

Boletín de ejecución presupuestal del Sector Cultura, Recreación y Deporte

Con corte al 30/11/2022



Cifras en millones de pesos

ENTIDAD	FUNCIONAMIENTO					INVERSIÓN					TOTAL GASTOS				
	APROPIACIÓN DISPONIBLE	COMPROMISOS ACUMULADOS		GIROS ACUMULADOS		APROPIACIÓN DISPONIBLE	COMPROMISOS ACUMULADOS		GIROS ACUMULADOS		APROPIACIÓN DISPONIBLE	COMPROMISOS ACUMULADOS		GIROS ACUMULADOS	
SCRD	\$ 26.298	\$ 19.685	75%	\$ 18.718	71%	\$ 177.229	\$ 146.856	83%	\$ 115.391	65%	\$ 203.526	\$ 166.541	82%	\$ 134.109	66%
IDRD	\$ 38.558	\$ 32.868	85%	\$ 28.931	75%	\$ 416.568	\$ 341.910	82%	\$ 178.678	43%	\$ 455.126	\$ 374.778	82%	\$ 207.609	46%
IDARTES	\$ 14.529	\$ 12.650	87%	\$ 11.702	81%	\$ 177.319	\$ 153.782	87%	\$ 115.225	65%	\$ 191.848	\$ 166.432	87%	\$ 126.927	66%
OFB	\$ 32.916	\$ 24.510	74%	\$ 23.946	73%	\$ 34.028	\$ 31.184	92%	\$ 27.359	80%	\$ 66.943	\$ 55.694	83%	\$ 51.304	77%
IDPC	\$ 7.193	\$ 5.827	81%	\$ 5.462	76%	\$ 30.141	\$ 26.569	88%	\$ 20.589	68%	\$ 37.334	\$ 32.397	87%	\$ 26.051	70%
FUGA	\$ 5.505	\$ 4.287	78%	\$ 4.072	74%	\$ 16.107	\$ 12.680	79%	\$ 10.015	62%	\$ 21.611	\$ 16.967	79%	\$ 14.087	65%
TOTAL SECTOR	\$ 124.999	\$ 99.827	80%	\$ 92.831	74%	\$ 851.391	\$ 712.980	84%	\$ 467.257	55%	\$ 976.389	\$ 812.807	83%	\$ 560.088	57%
CANAL (*)	\$ 41.388	\$ 38.130	92%	\$ 24.666	60%	\$ 11.014	\$ 10.345	94%	\$ 6.667	61%	\$ 52.402	\$ 48.475	93%	\$ 31.333	60%
TOTAL SECTOR	\$ 166.386	\$ 137.957	83%	\$ 117.497	71%	\$ 862.405	\$ 723.325	84%	\$ 473.924	55%	\$ 1.028.791	\$ 861.282	84%	\$ 591.421	57%

Fuente: Entidades

Cálculos y diseño: SCRD-OAP

(*) Se incluyen como parte del componente de funcionamiento los gastos de funcionamiento y los gastos de operación comercial

Ejecución
presupuestal
de gastos de
inversión



Ranking Distrital por porcentaje de ejecución (inversión) a 24/11/2022

Cifras en millones de pesos

ENTIDAD	APROPIACIÓN DISPONIBLE	PORCENTAJE EJECUCIÓN PRESUPUESTAL	PORCENTAJE AUTORIZACIÓN DE GIRO	PUESTO EJECUCIÓN PRESUPUESTAL
FONCEP	\$5.243	99,60% ●	81,20%	1
VEEDURÍA	\$2.500	98,10% ●	72,50%	2
OFB	\$34.028	91,60% ●	80,40%	13
IDPC	\$30.141	87,70% ●	68,30%	22
IDARTES	\$177.319	85,80% ●	64,50%	24
SCRD	\$177.229	81,80% ●	65,10%	28
IDRD	\$416.568	81,50% ●	42,90%	29
FUGA	\$16.107	78,60% ●	62,00%	32
CANAL (*)	\$13.182	75,00% ●	50,70%	39
IDU	\$2.743.837	45,70% ●	16,50%	46
ATENEA	\$554.454	32,20% ●	29,50%	47
TOTAL ENTIDADES DISTRITALES	26.828.428	78,80%	51,30%	

78,80%

Fuente: SDH-DDP-SFD (Informe Semanal de Inversión)

Diseño: SCR-D-OAP

(*) La información corresponde al 24 de noviembre de 2022

Ejecución gastos de inversión por entidad a 30/11/2022

Cifras en millones de pesos

ENTIDAD	APROPIACIÓN INICIAL	APROPIACIÓN DISPONIBLE	COMPROMISOS ACUMULADOS		GIROS ACUMULADOS	
SCRD (*)	\$ 154.990	\$ 177.229	\$ 146.856	82,86%	\$ 115.391	65,11%
IDRD (*)	\$ 387.082	\$ 416.573	\$ 341.915	82,08%	\$ 178.683	42,89%
IDARTES (*)	\$ 159.092	\$ 177.319	\$ 153.782	86,73%	\$ 115.225	64,98%
OFB	\$ 32.344	\$ 34.028	\$ 31.184	91,64%	\$ 27.359	80,40%
IDPC (*)	\$ 27.345	\$ 30.141	\$ 26.569	88,15%	\$ 20.589	68,31%
FUGA (*)	\$ 15.563	\$ 16.107	\$ 12.680	78,73%	\$ 10.015	62,18%
TOTAL INVERSIÓN SECTOR	\$ 776.415	\$ 851.396	\$ 712.985	83,74%	\$ 467.262	54,88%
CANAL	\$ 11.792	\$ 11.014	\$ 10.345	93,92%	\$ 6.667	60,53%
TOTAL INVERSIÓN SECTOR	\$ 788.207	\$ 862.410	\$ 723.330	83,87%	\$ 473.929	54,95%

Fuente: Entidades

Cálculos y diseño: SCR-D-OAP

(*) Incluye pasivos exigibles

Ejecución gastos de inversión por entidad (separando pasivos exigibles) a 30/11/2022

Cifras en millones de pesos

ENTIDAD	APROPIACIÓN INICIAL	APROPIACIÓN DISPONIBLE	COMPROMISOS ACUMULADOS		GIROS ACUMULADOS	
SCRD	\$ 119.811	\$ 142.049	\$ 130.879	92,14%	\$ 99.414	69,99%
IDRD	\$ 380.396	\$ 409.744	\$ 337.469	82,36%	\$ 174.256	42,53%
IDARTES	\$ 159.092	\$ 177.310	\$ 153.773	86,73%	\$ 115.216	64,98%
OFB	\$ 32.344	\$ 34.028	\$ 31.184	91,64%	\$ 27.359	80,40%
IDPC	\$ 27.345	\$ 30.115	\$ 26.549	88,16%	\$ 20.569	68,30%
FUGA	\$ 15.563	\$ 16.087	\$ 12.661	78,70%	\$ 9.996	62,14%
CANAL	\$ 11.792	\$ 11.014	\$ 10.345	93,92%	\$ 6.667	60,53%
TOTAL INVERSIÓN SECTOR (sin pasivos exigibles)	\$ 746.342	\$ 820.348	\$ 702.859	85,68%	\$ 453.476	55,28%
SCRD (pasivos exigibles)	\$ 35.180	\$ 35.180	\$ 15.977	45,42%	\$ 15.977	45,42%
IDRD (pasivos exigibles)	\$ 6.686	\$ 6.829	\$ 4.446	65,10%	\$ 4.428	64,83%
IDARTES (pasivos exigibles)	\$ 0	\$ 9	\$ 9	100,00%	\$ 9	100,00%
IDPC (pasivos exigibles)	\$ 0	\$ 25	\$ 21	81,70%	\$ 21	81,70%
FUGA (pasivos exigibles)	\$ 0	\$ 19	\$ 19	98,64%	\$ 19	98,64%
TOTAL INVERSIÓN SECTOR (pasivos exigibles)	\$ 41.865	\$ 42.062	\$ 20.471	48,67%	\$ 20.453	48,63%
TOTAL INVERSIÓN SECTOR	\$ 788.207	\$ 862.410	\$ 723.330	83,87%	\$ 473.929	54,95%

Fuente: Entidades

Cálculos y diseño: SCRD-OAP

Ejecución gastos de inversión por entidad vs programación a 30/11/2022

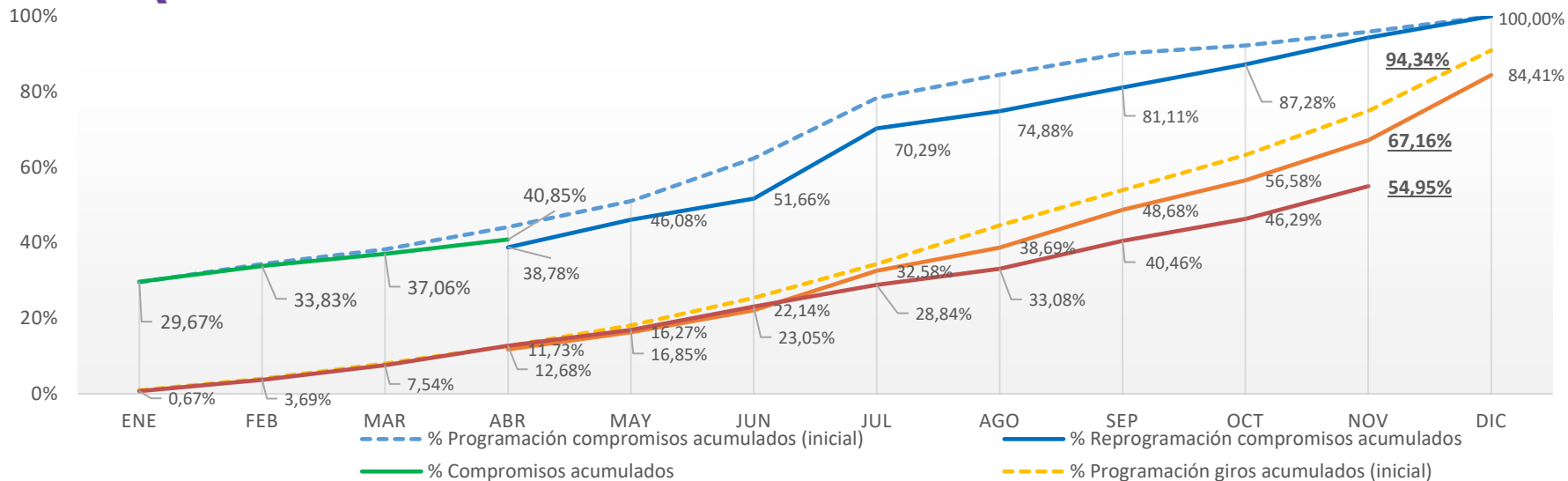
Cifras en millones de pesos

ENTIDAD	APROPIACIÓN INICIAL	APROPIACIÓN DISPONIBLE	COMPROMISOS ACUMULADOS		PROGRAMACIÓN COMPROMISOS ACUMULADOS NOVIEMBRE	REZAGO COMPROMISOS	GIROS ACUMULADOS		PROGRAMACIÓN GIROS ACUMULADOS NOVIEMBRE	REZAGO GIROS
SCRD	\$ 154.990	\$ 177.229	\$ 146.856	82,86%	\$ 167.530	\$ 20.674	\$ 115.391	65,11%	\$ 136.278	\$ 20.887
IDRD	\$ 387.082	\$ 416.568	\$ 341.910	82,08%	\$ 393.525	\$ 51.615	\$ 178.678	42,89%	\$ 226.117	\$ 47.439
IDARTES	\$ 159.092	\$ 177.319	\$ 153.782	86,73%	\$ 162.795	\$ 9.013	\$ 115.225	64,98%	\$ 144.278	\$ 29.053
OFB	\$ 32.344	\$ 34.028	\$ 31.184	91,64%	\$ 33.290	\$ 2.106	\$ 27.359	80,40%	\$ 28.791	\$ 1.432
IDPC	\$ 27.345	\$ 30.141	\$ 26.569	88,15%	\$ 29.099	\$ 2.529	\$ 20.589	68,31%	\$ 23.190	\$ 2.601
FUGA	\$ 15.563	\$ 16.107	\$ 12.680	78,73%	\$ 15.939	\$ 3.259	\$ 10.015	62,18%	\$ 11.801	\$ 1.786
TOTAL SECTOR	\$ 776.415	\$ 851.391	\$ 712.980	83,74%	\$ 802.178	\$ 89.198	\$ 467.257	54,88%	\$ 570.455	\$ 103.198
CANAL	\$ 11.792	\$ 11.014	\$ 10.345	93,92%	\$ 11.759	\$ 1.413	\$ 6.667	60,53%	\$ 8.992	\$ 2.325
TOTAL SECTOR	\$ 788.207	\$ 862.405	\$ 723.325	83,87%	\$ 813.937	\$ 90.612	\$ 473.924	54,95%	\$ 579.447	\$ 105.523

Fuente: Entidades

Cálculos y diseño: SCRD-OAP

Sector - Ejecución gastos de inversión vs programación a 30/11/2022



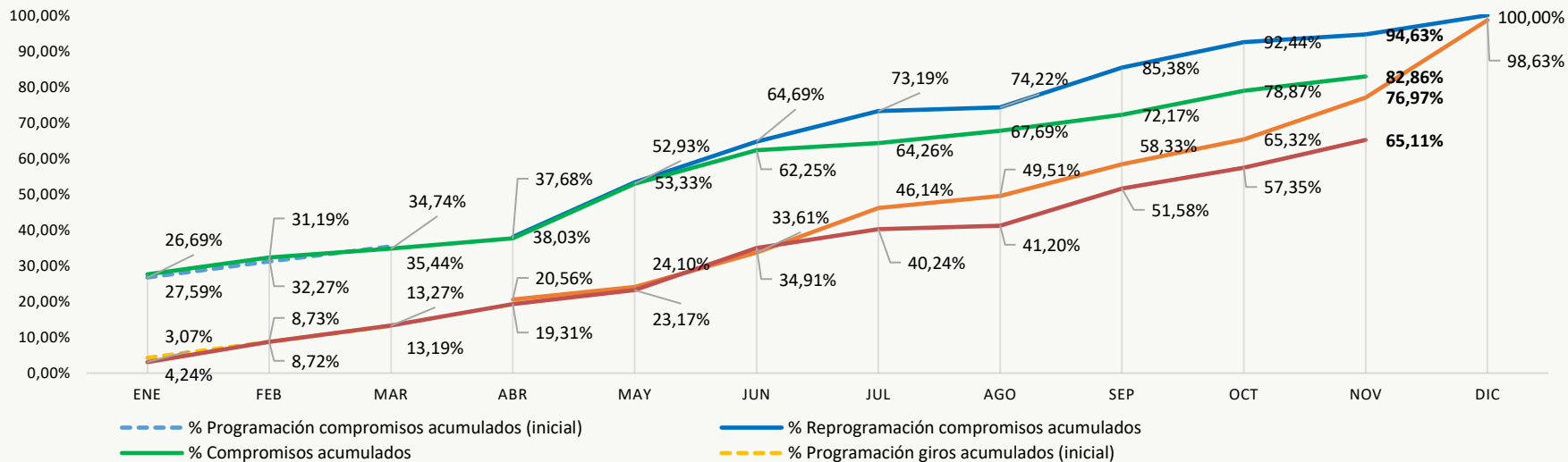
APROPIACIÓN INICIAL	PRESUPUESTO DISPONIBLE	PROGRAMACIÓN COMPROMISOS ACUMULADOS	COMPROMISOS ACUMULADOS	REZAGO COMPROMISOS	PROGRAMACIÓN GIROS ACUMULADOS	GIROS ACUMULADOS	REZAGO GIROS
\$ 788.207	\$ 862.414	\$ 813.937	\$ 723.334	\$ 90.612	\$ 579.447	\$ 473.933	\$ 105.523
		94,34%	83,87%		67,16%	54,95%	

Fuente: SCRD
Cálculos y diseño: SCRD-OAP



Ejecución
presupuestal por
entidad

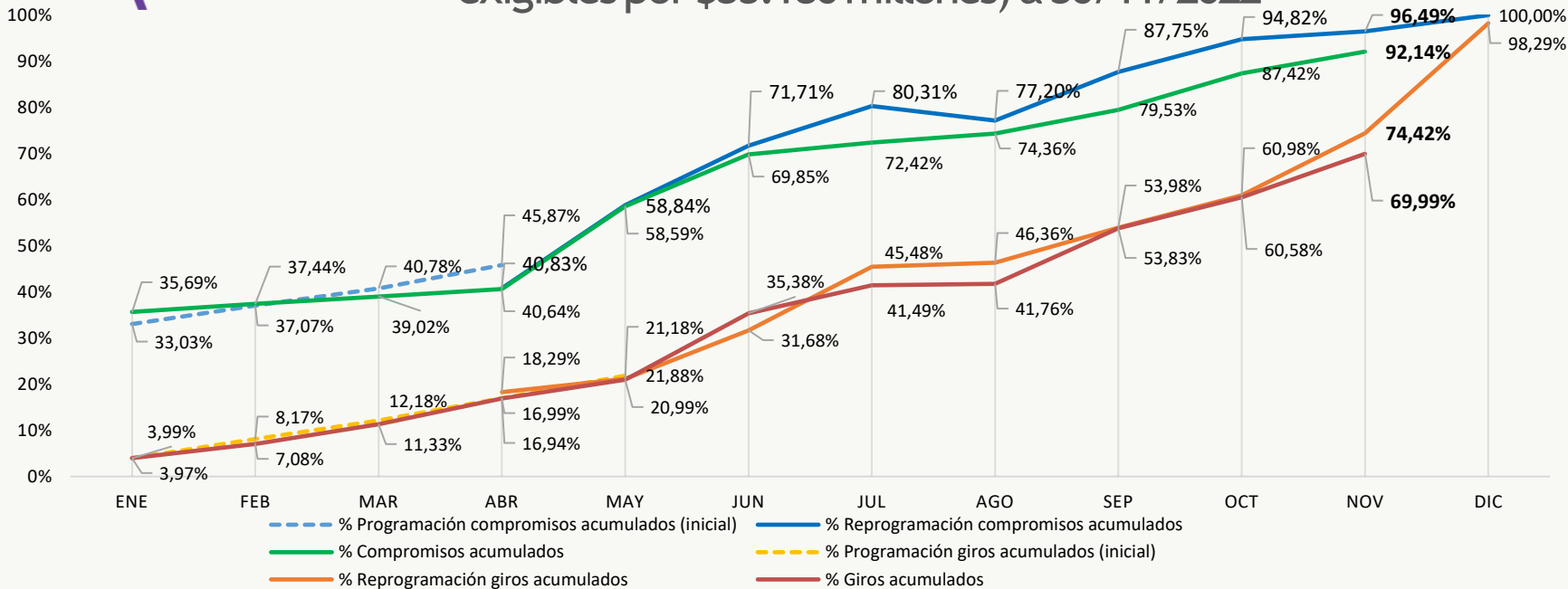
SCRD - Ejecución gastos de inversión vs programación (sin incluir pasivos exigibles por \$35.180 millones) a 30/11/2022



APROPIACIÓN INICIAL	PRESUPUESTO DISPONIBLE	PROGRAMACIÓN COMPROMISOS ACUMULADOS	COMPROMISOS ACUMULADOS	REZAGO COMPROMISOS	PROGRAMACIÓN GIROS ACUMULADOS	GIROS ACUMULADOS	REZAGO GIROS
\$ 154.990	\$ 177.229	\$ 167.530	\$ 146.856	\$ 20.674	\$ 136.278	\$ 115.391	\$ 20.887
		94,63%	82,86%		76,97%	65,11%	

Fuente: SCRD
Cálculos y diseño: SCRD-OAP

SCRD - Ejecución gastos de inversión vs programación (incluye pasivos exigibles por \$35.180 millones) a 30/11/2022

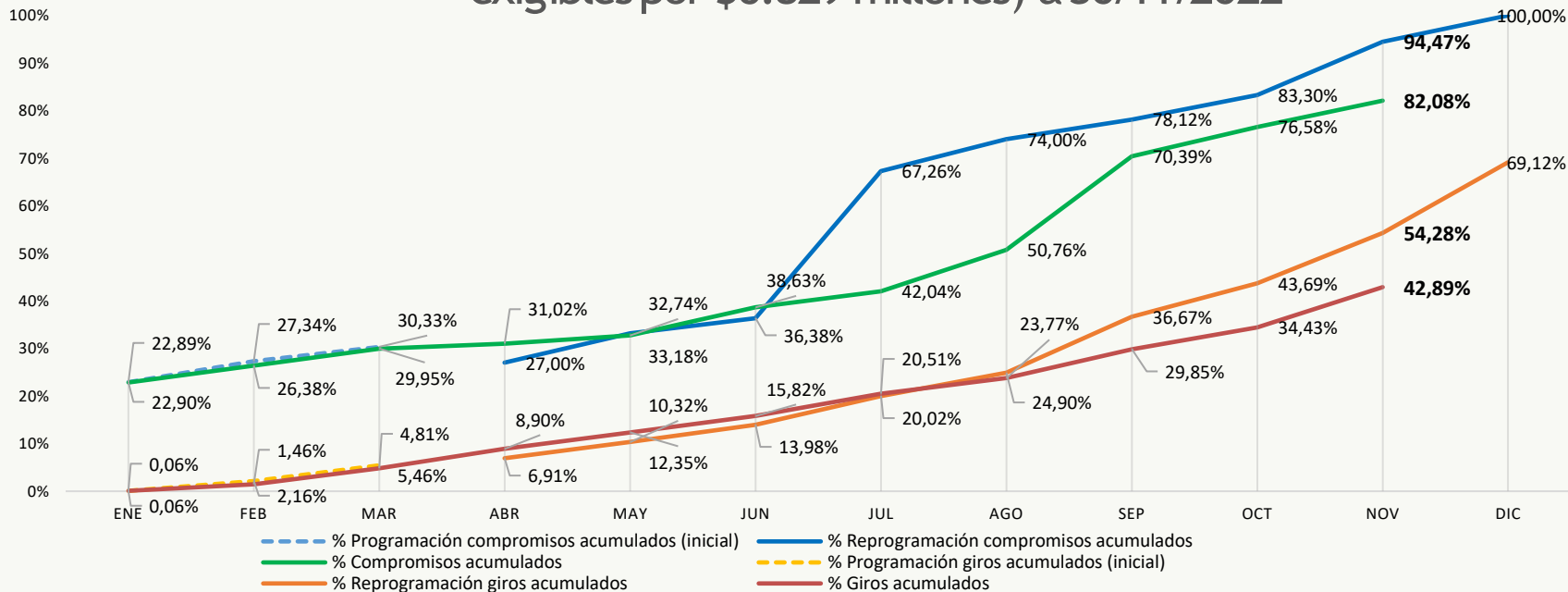


APROPIACIÓN INICIAL	PRESUPUESTO DISPONIBLE	PROGRAMACIÓN COMPROMISOS ACUMULADOS	COMPROMISOS ACUMULADOS	REZAGO COMPROMISOS	PROGRAMACIÓN GIROS ACUMULADOS	GIROS ACUMULADOS	REZAGO GIROS
\$ 119.811	\$ 142.049	\$ 136.887	\$ 130.879	\$ 6.008	\$ 105.573	\$ 99.414	\$ 6.159
		96,49%	92,14%		74,42%	69,99%	

Fuente: SCRD
Cálculos y diseño: SCRD-OAP

No.	PROYECTO DE INVERSIÓN	PRESUPUESTO DISPONIBLE	COMPROMISOS ACUMULADOS	GIROS ACUMULADOS
1	7885 - Aportes para los creadores y gestores culturales de Bogotá	\$ 10.278	\$ 9.142 88,94%	\$ 9.115 88,68%
2	7880 - Fortalecimiento de la inclusión a la Cultura Escrita de todos los habitantes de Bogotá	\$ 40.868	\$ 40.838 99,93%	\$ 35.103 85,89%
3	7656 - Generación de una Estrategia de Internacionalización del Sector Cultura, Recreación y Deporte para la ciudad de Bogotá	\$ 380	\$ 380 99,99%	\$ 328 86,23%
4	7884 - Formación y cualificación para agentes culturales y ciudadanía en Bogotá	\$ 3.738	\$ 3.523 94,25%	\$ 1.286 34,40%
5	7648 - Fortalecimiento estratégico de la gestión cultural territorial, poblacional y de la participación incidente en Bogotá	\$ 8.288	\$ 8.242 99,44%	\$ 6.604 79,68%
6	7650 - Fortalecimiento de los procesos de fomento cultural para la gestión incluyente en Cultura para la vida cotidiana en Bogotá D.C.	\$ 29.985	\$ 27.674 92,29%	\$ 17.533 58,47%
7	7654 - Mejoramiento de la infraestructura cultural en la ciudad de Bogotá (sin pasivos exigibles)	\$ 12.430	\$ 8.557 68,84%	\$ 6.215 50,00%
	7654 - Mejoramiento de la infraestructura cultural en la ciudad de Bogotá (pasivos exigibles)	\$ 35.180	\$ 15.977 45,42%	\$ 15.977 45,42%
8	7886 - Reconocimiento y valoración del patrimonio material e inmaterial de Bogotá	\$ 1.930	\$ 1.375 71,24%	\$ 962 49,82%
9	7881 - Generación de desarrollo social y económico sostenible a través de actividades culturales y creativas en Bogotá	\$ 11.731	\$ 11.409 97,25%	\$ 7.993 68,14%
10	7887 - Implementación de una estrategia de arte en espacio público en Bogotá	\$ 1.260	\$ 1.193 94,68%	\$ 641 50,89%
11	7610 - Transformación social y cultural de entornos y territorios para la construcción de paz en Bogotá	\$ 680	\$ 670 98,51%	\$ 485 71,23%
12	7879 - Fortalecimiento de la Cultura Ciudadana y su Institucionalidad en Bogotá	\$ 11.017	\$ 10.210 92,67%	\$ 6.997 63,52%
13	7646 - Fortalecimiento a la gestión, la innovación tecnológica y la comunicación pública de la Secretaría de Cultura, Recreación y Deporte de Bogotá	\$ 9.463	\$ 7.667 81,02%	\$ 6.152 65,01%
TOTAL INVERSIÓN DIRECTA		\$ 177.229	\$ 146.856 82,86%	\$ 115.391 65,11%
Funcionamiento		\$ 26.298	\$ 19.685 74,85%	\$ 18.718 71,18%
TOTAL PRESUPUESTO		\$ 203.526	\$ 166.541 81,83%	\$ 134.109 65,89%

IDRD - Ejecución gastos de inversión vs programación (incluye pasivos exigibles por \$6.829 millones) a 30/11/2022

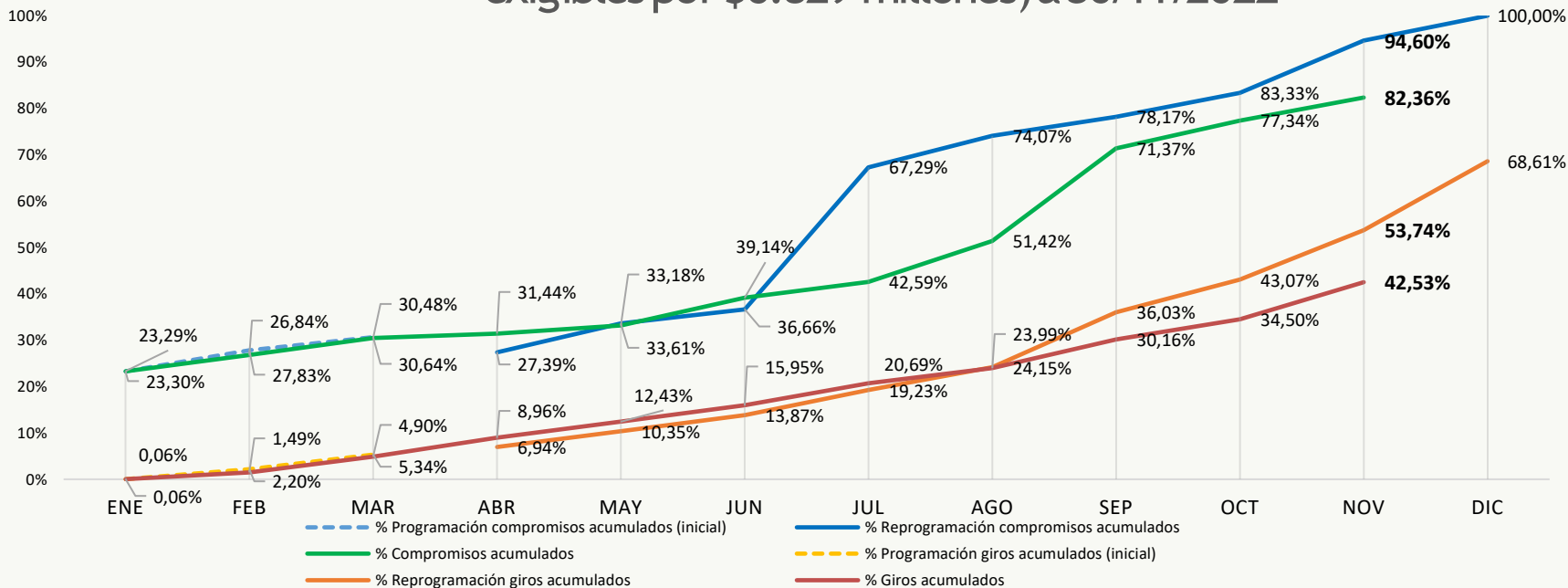


APROPIACIÓN INICIAL	PRESUPUESTO DISPONIBLE	PROGRAMACIÓN COMPROMISOS ACUMULADOS	COMPROMISOS ACUMULADOS	REZAGO COMPROMISOS	PROGRAMACIÓN GIROS ACUMULADOS	GIROS ACUMULADOS	REZAGO GIROS
\$ 387.082	\$ 416.568	\$ 393.525	\$ 341.910	\$ 51.615	\$ 226.117	\$ 178.678	\$ 47.439
		94,47%	82,08%		54,28%	42,89%	

Fuente: IDRD

Cálculos y diseño: SCRD-OAP

IDRD - Ejecución gastos de inversión vs programación (sin incluir pasivos exigibles por \$6.829 millones) a 30/11/2022



APROPIACIÓN INICIAL	PRESUPUESTO DISPONIBLE	PROGRAMACIÓN COMPROMISOS ACUMULADOS	COMPROMISOS ACUMULADOS	REZAGO COMPROMISOS	PROGRAMACIÓN GIROS ACUMULADOS	GIROS ACUMULADOS	REZAGO GIROS
\$ 380.396	\$ 409.739	\$ 387.615	\$ 337.464	\$ 50.151	\$ 220.207	\$ 174.251	\$ 45.956
		94,60%	82,36%		53,74%	42,53%	

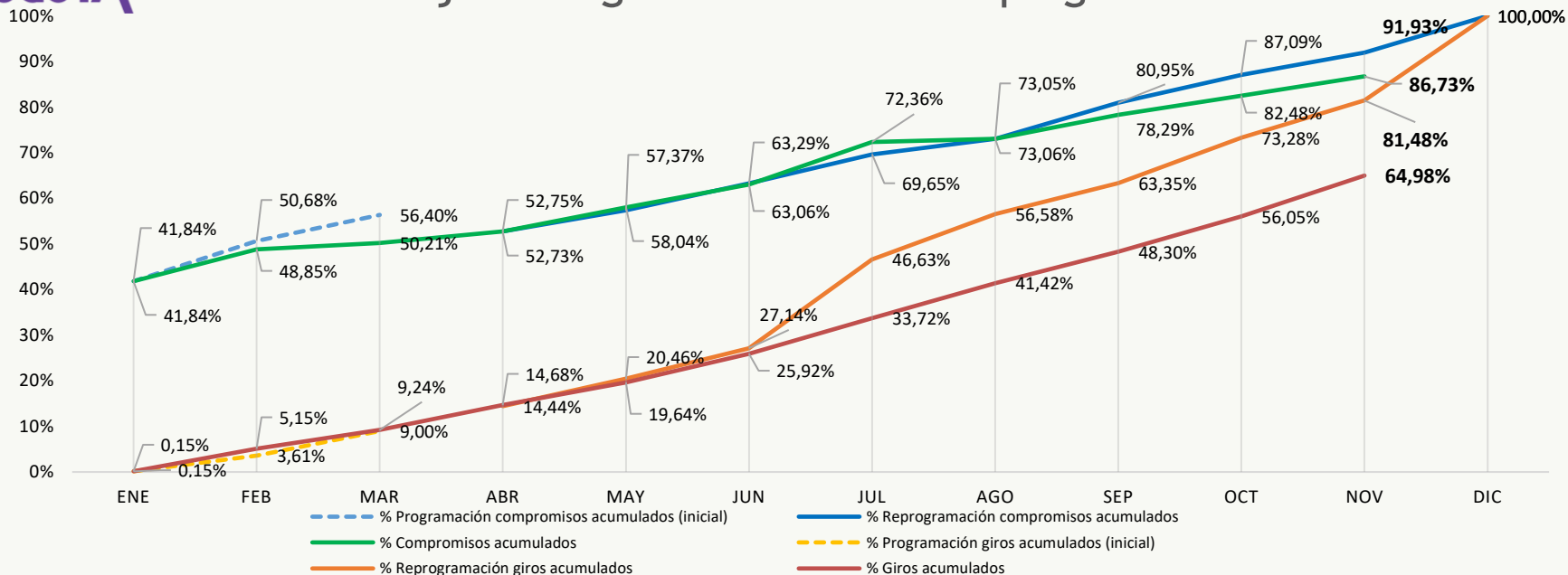
Fuente: IDPC
Cálculos y diseño: SCRD-OAP

No.	PROYECTO DE INVERSIÓN	PRESUPUESTO DISPONIBLE	COMPROMISOS ACUMULADOS		GIROS ACUMULADOS	
1	7850 - Implementación de una estrategia para el desarrollo deportivo y competitivo de Bogotá (sin pasivos exigibles)	\$ 55.593	\$ 48.213	86,73%	\$ 34.599	62,24%
	7850 - Implementación de una estrategia para el desarrollo deportivo y competitivo de Bogotá (pasivos exigibles)	\$ 17	\$ 17	100,00%	\$ 0	0,00%
2	7851 - Recreación y deporte para la formación ciudadana en Bogotá (sin pasivos exigibles)	\$ 22.028	\$ 20.471	92,93%	\$ 12.396	56,27%
	7851 - Recreación y deporte para la formación ciudadana en Bogotá (pasivos exigibles)	\$ 1	\$ 1	100,00%	\$ 0	0,00%
3	7852 - Construcción de comunidades activas y saludables en Bogotá (sin pasivos exigibles)	\$ 47.768	\$ 31.830	66,63%	\$ 16.147	33,80%
	7852 - Construcción de comunidades activas y saludables en Bogotá (pasivos exigibles)	\$ 8	\$ 6	77,56%	\$ 6	77,56%
4	7853 - Administración de parques y escenarios innovadores, sostenibles y con adaptación al cambio climático en Bogotá (sin pasivos exigibles)	\$ 168.449	\$ 154.427	91,68%	\$ 84.439	50,13%
	7853 - Administración de parques y escenarios innovadores, sostenibles y con adaptación al cambio climático en Bogotá (pasivos exigibles)	\$ 2.167	\$ 2.163	99,82%	\$ 2.163	99,82%
5	7854 - Formación de niños, niñas, adolescentes y jóvenes, en las disciplinas deportivas priorizadas, en el marco de la jornada escolar complementaria en Bogotá (sin pasivos exigibles)	\$ 20.491	\$ 18.427	89,93%	\$ 12.195	59,51%
	7854 - Formación de niños, niñas, adolescentes y jóvenes, en las disciplinas deportivas priorizadas, en el marco de la jornada escolar complementaria en Bogotá (pasivos exigibles)	\$ 5	\$ 5	100,00%	\$ 5	100,00%
6	7855 - Fortalecimiento de la economía del sector deporte, recreación y actividad física de Bogotá	\$ 1.258	\$ 1.104	87,74%	\$ 827	65,72%
7	7856 - Construcción y adecuación de escenarios y/o parques deportivos sostenibles para la revitalización urbana en Bogotá (sin pasivos exigibles)	\$ 79.952	\$ 51.669	64,62%	\$ 5.558	6,95%
	7856 - Construcción y adecuación de escenarios y/o parques deportivos sostenibles para la revitalización urbana en Bogotá (pasivos exigibles)	\$ 4.631	\$ 2.253	48,66%	\$ 2.253	48,66%
8	7857 - Mejoramiento institucional en beneficio de la ciudadanía de Bogotá	\$ 14.199	\$ 11.323	79,75%	\$ 8.091	56,99%
TOTAL INVERSIÓN DIRECTA		\$ 416.568	\$ 341.910	82,08%	\$ 178.678	42,89%
Funcionamiento		\$ 38.558	\$ 32.868	85,24%	\$ 28.931	75,03%
TOTAL PRESUPUESTO		\$ 455.126	\$ 374.778	82,35%	\$ 207.609	45,62%

Fuente: IDRD

Cálculos y diseño: SCRD-OAP

IDARTES - Ejecución gastos de inversión vs programación a 30/11/2022



APROPIACIÓN INICIAL	PRESUPUESTO DISPONIBLE	PROGRAMACIÓN COMPROMISOS ACUMULADOS	COMPROMISOS ACUMULADOS	REZAGO COMPROMISOS	PROGRAMACIÓN GIROS ACUMULADOS	GIROS ACUMULADOS	REZAGO GIROS
\$ 159.092	\$ 177.319	\$ 162.795	\$ 153.782	\$ 9.013	\$ 144.278	\$ 115.225	\$ 29.053
		91,93%	86,73%		81,48%	64,98%	

Fuente: IDARTES
Cálculos y diseño: SCRD-OAP

IDARTES - Ejecución presupuestal detallada a 30/11/2022

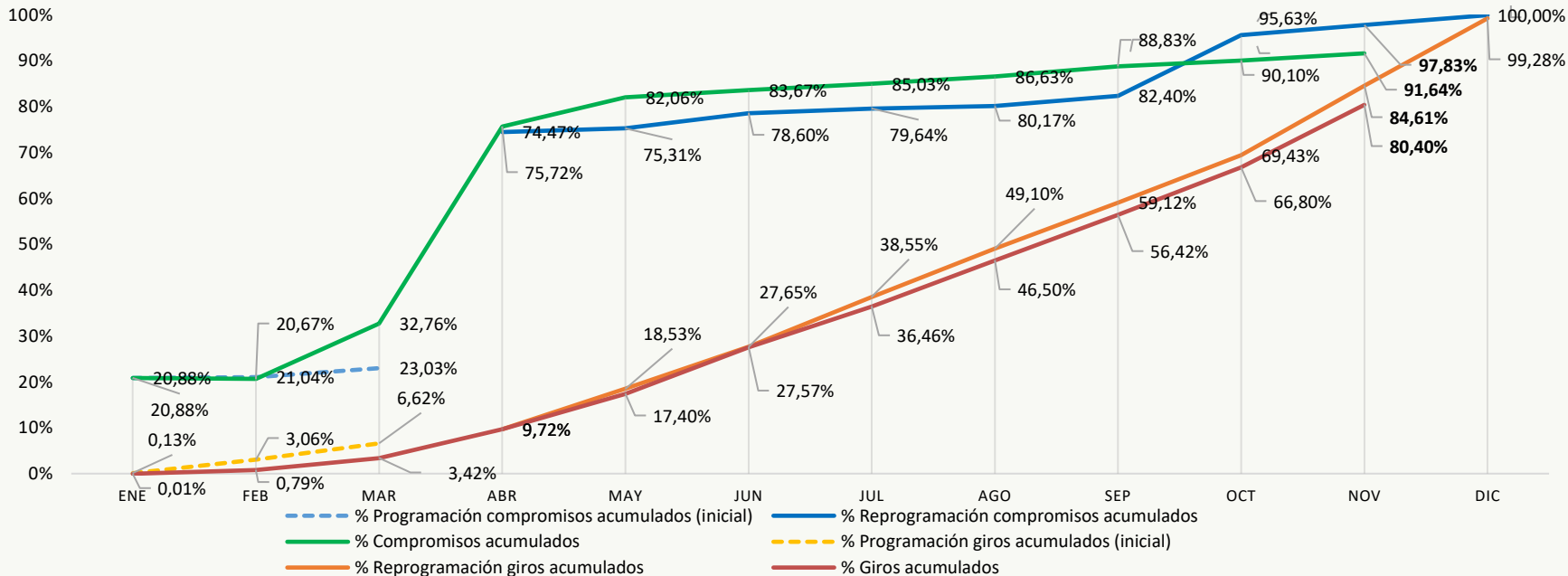
Cifras en millones de pesos

No	PROYECTO DE INVERSIÓN	PRESUPUESTO DISPONIBLE	COMPROMISOS ACUMULADOS	GIROS ACUMULADOS
1	7617 - Aportes al desarrollo integral a través de las artes para la primera infancia en Bogotá D.C.	\$ 8.743	\$ 8.455 96,71%	\$ 7.635 87,32%
2	7619 - Fortalecimiento de procesos integrales de formación artística a lo largo de la vida. Bogotá D.C.	\$ 33.846	\$ 32.458 95,90%	\$ 27.156 80,23%
3	7594 - Desarrollo de las prácticas literarias como derecho	\$ 1.460	\$ 1.238 84,82%	\$ 1.139 78,04%
4	7603 - Implementación IDARTES Internacional, una ventana al mundo Bogotá D.C.	\$ 380	\$ 363 95,45%	\$ 269 70,66%
5	7585 - Fortalecimiento a las Artes, territorios y cotidianidades	\$ 40.257	\$ 37.308 92,67%	\$ 27.884 69,27%
6	7600 - Identificación, reconocimiento y valoración de las prácticas artísticas a través del fomento en Bogotá D.C.	\$ 20.857	\$ 18.925 90,74%	\$ 14.675 70,36%
7	7607 - Actualización Intervención y mejoramiento de la infraestructura cultural para el disfrute de las prácticas artísticas y culturales Bogotá D.C. (sin pasivos exigibles)	\$ 23.326	\$ 15.016 64,38%	\$ 3.579 15,34%
	7607 - Actualización Intervención y mejoramiento de la infraestructura cultural para el disfrute de las prácticas artísticas y culturales Bogotá D.C. (pasivos exigibles)	\$ 9	\$ 9 100,00%	\$ 9 100,00%
8	7614 - Transformación de la Red de Equipamientos Culturales para su Consolidación y sustentabilidad en Bogotá D.C.	\$ 25.571	\$ 19.010 74,34%	\$ 16.377 64,04%
9	7909 - Fortalecimiento de las culturas y procesos comunitarios artísticos en los territorios de Bogotá D.C.	\$ 1.800	\$ 1.742 96,80%	\$ 1.454 80,76%
10	7598 - Innovación Sostenibilidad y reactivación del ecosistema en Bogotá DC	\$ 1.100	\$ 952 86,53%	\$ 748 67,96%
11	7571 - Reconciliación Arte y Memoria Sin Fronteras Bogotá	\$ 600	\$ 597 99,50%	\$ 448 74,67%
12	7902 - Consolidación integral de la gestión administrativa y modernización institucional en Bogotá	\$ 19.370	\$ 17.708 91,42%	\$ 13.854 71,52%
TOTAL INVERSIÓN DIRECTA		\$ 177.319	\$ 153.782 86,73%	\$ 115.225 64,98%
Funcionamiento		\$ 14.529	\$ 12.650 87,07%	\$ 11.702 80,54%
TOTAL PRESUPUESTO		\$ 191.848	\$ 166.432 86,75%	\$ 126.927 66,16%

Fuente: IDARTES

Cálculos y diseño: SCRD-OAP

OFB - Ejecución gastos de inversión vs programación a 30/11/2022



APROPIACIÓN INICIAL	PRESUPUESTO DISPONIBLE	PROGRAMACIÓN COMPROMISOS ACUMULADOS	COMPROMISOS ACUMULADOS	REZAGO COMPROMISOS	PROGRAMACIÓN GIROS ACUMULADOS	GIROS ACUMULADOS	REZAGO GIROS
\$ 32.344	\$ 34.028	\$ 33.290	\$ 31.184	\$ 2.106	\$ 28.791	\$ 27.359	\$ 1.432
		97,83%	91,64%		84,61%	80,40%	

Fuente: OFB
Cálculos y diseño: SCRD-OAP



ALCALDÍA MAYOR DE BOGOTÁ D.C.

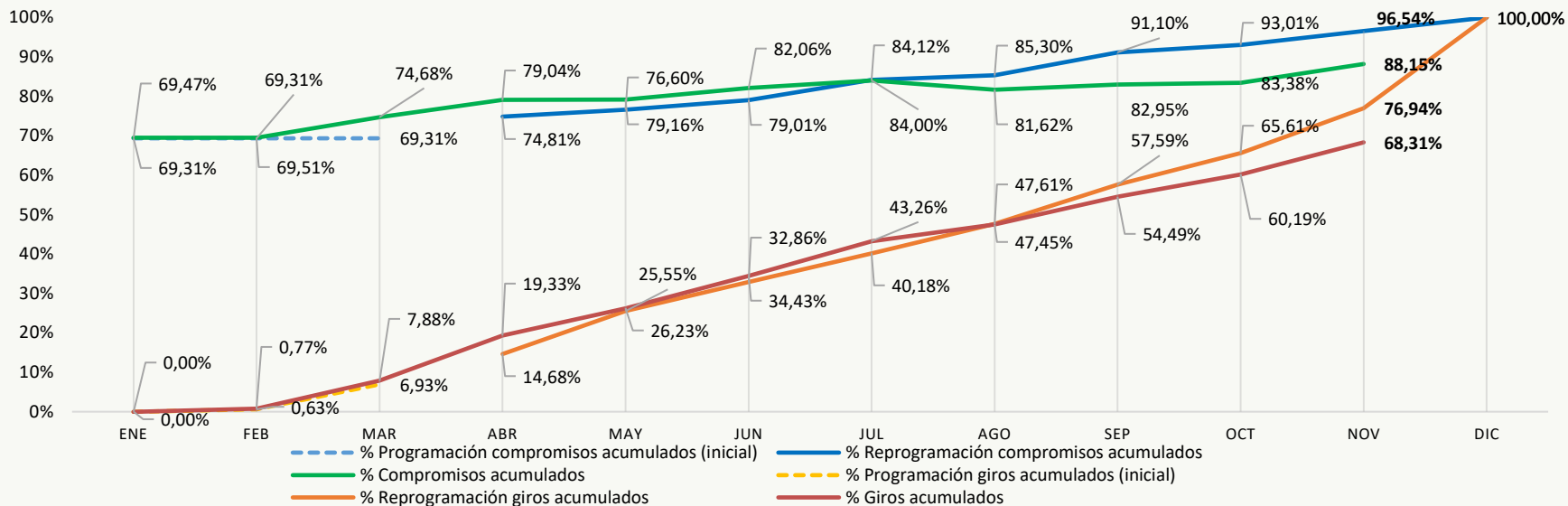
SECRETARÍA DE CULTURA, RECREACIÓN Y DEPORTE

No.	PROYECTO DE INVERSIÓN	PRESUPUESTO DISPONIBLE	COMPROMISOS ACUMULADOS	GIROS ACUMULADOS
1	7663 - Formación Musical Vamos a la Filarmónica	\$ 18.733	\$ 16.682 89,05%	\$ 15.497 82,73%
2	7572 - Acciones para alcanzar una sede para La orquesta Filarmónica de Bogotá	\$ 163	\$ 160 97,86%	\$ 151 92,49%
3	7586 - Mantenimiento de los equipamientos culturales de la Orquesta Filarmónica de Bogotá	\$ 207	\$ 181 87,11%	\$ 128 61,62%
4	7691 - Bogotá Ciudad Filarmónica	\$ 11.277	\$ 10.999 97,53%	\$ 8.996 79,77%
5	7693 - Implementación del proyecto de estímulos de la OFB en Bogotá	\$ 969	\$ 891 91,97%	\$ 749 77,32%
6	7697 - Fortalecimiento de la capacidad institucional para el cumplimiento de la misionalidad de la OFB para su relacionamiento con la ciudadanía en Bogotá	\$ 2.678	\$ 2.272 84,85%	\$ 1.838 68,63%
TOTAL INVERSIÓN DIRECTA		\$ 34.028	\$ 31.184 91,64%	\$ 27.359 80,40%
Funcionamiento		\$ 32.916	\$ 24.510 74,46%	\$ 23.946 72,75%
TOTAL PRESUPUESTO		\$ 66.943	\$ 55.694 83,20%	\$ 51.304 76,64%

Fuente: OFB

Cálculos y diseño: SCRD-OAP

IDPC - Ejecución gastos de inversión vs programación a 30/11/2022



APROPIACIÓN INICIAL	PRESUPUESTO DISPONIBLE	PROGRAMACIÓN COMPROMISOS ACUMULADOS	COMPROMISOS ACUMULADOS	REZAGO COMPROMISOS	PROGRAMACIÓN GIROS ACUMULADOS	GIROS ACUMULADOS	REZAGO GIROS
\$ 27.345	\$ 30.141	\$ 29.099	\$ 26.569	\$ 2.529	\$ 23.190	\$ 20.589	\$ 2.601
		96,54%	88,15%		76,94%	68,31%	

Fuente: IDPC
Cálculos y diseño: SCRD-OAP

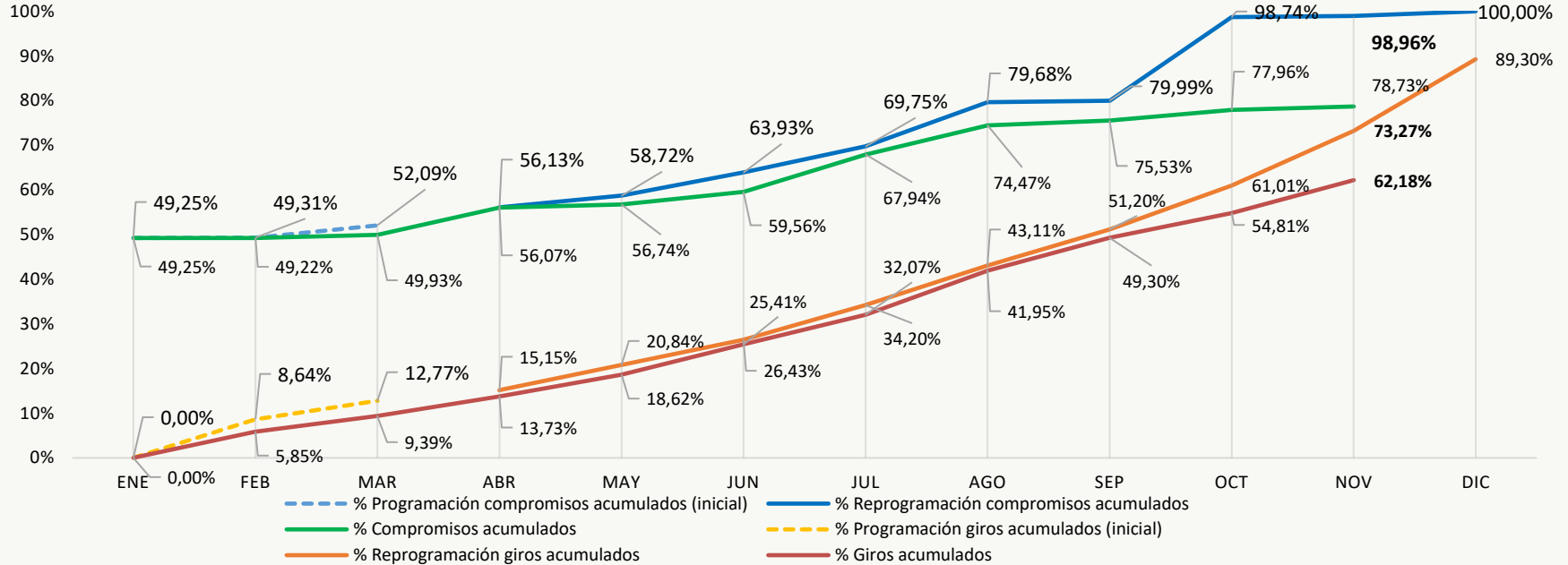
Cifras en millones de pesos

No	PROYECTO DE INVERSIÓN	PRESUPUEST	COMPROMISOS		GIROS	
		O DISPONIBLE	ACUMULADOS		ACUMULADOS	
1	7601 - Formación en patrimonio cultural en el ciclo integral de educación para la vida en Bogotá	\$ 300	\$ 300	100,00%	\$ 250	83,39%
2	7611 - Desarrollo de acciones integrales de valoración y recuperación de Bienes y Sectores de Interés Cultural de Bogotá (sin pasivos exigibles)	\$ 6.919	\$ 6.025	87,09%	\$ 4.799	69,36%
	7611 - Desarrollo de acciones integrales de valoración y recuperación de Bienes y Sectores de Interés Cultural de Bogotá (pasivos exigibles)	\$ 25	\$ 21	81,70%	\$ 21	81,70%
3	7639 - Consolidación de la capacidad institucional y ciudadana para la territorialización, apropiación, fomento, salvaguardia y divulgación del Patrimonio Cultural en Bogotá	\$ 8.284	\$ 7.402	89,35%	\$ 5.683	68,60%
4	7649 - Consolidación de los patrimonios como referente de ordenamiento territorial en la ciudad de Bogotá	\$ 6.441	\$ 5.459	84,75%	\$ 4.454	69,15%
5	7612 - Recuperación de Columbarios ubicados en el Globo B del Cementerio Central de Bogotá	\$ 1.721	\$ 1.173	68,16%	\$ 50	2,92%
6	7597 - Fortalecimiento de la gestión del Instituto Distrital de Patrimonio Cultural de Bogotá	\$ 6.450	\$ 6.190	95,96%	\$ 5.332	82,67%
TOTAL INVERSIÓN DIRECTA		\$ 30.141	\$ 26.569	88,15%	\$ 20.589	68,31%
Funcionamiento		\$ 7.193	\$ 5.827	81,01%	\$ 5.462	75,93%
TOTAL PRESUPUESTO		\$ 37.334	\$ 32.397	86,78%	\$ 26.051	69,78%

Fuente: IDPC

Cálculos y diseño: SCRD-OAP

FUGA - Ejecución gastos de inversión vs programación a 30/11/2022



APROPIACIÓN INICIAL	PRESUPUESTO DISPONIBLE	PROGRAMACIÓN COMPROMISOS ACUMULADOS	COMPROMISOS ACUMULADOS	REZAGO COMPROMISOS	PROGRAMACIÓN GIROS ACUMULADOS	GIROS ACUMULADOS	REZAGO GIROS
\$ 15.563	\$ 16.107	\$ 15.939	\$ 12.680	\$ 3.259	\$ 11.801	\$ 10.015	\$ 1.786
		98,96%	78,73%		73,27%	62,18%	

Fuente: FUGA
Cálculos y diseño: SCRD-OAP

FUGA - Ejecución presupuestal detallada a 30/11/2022

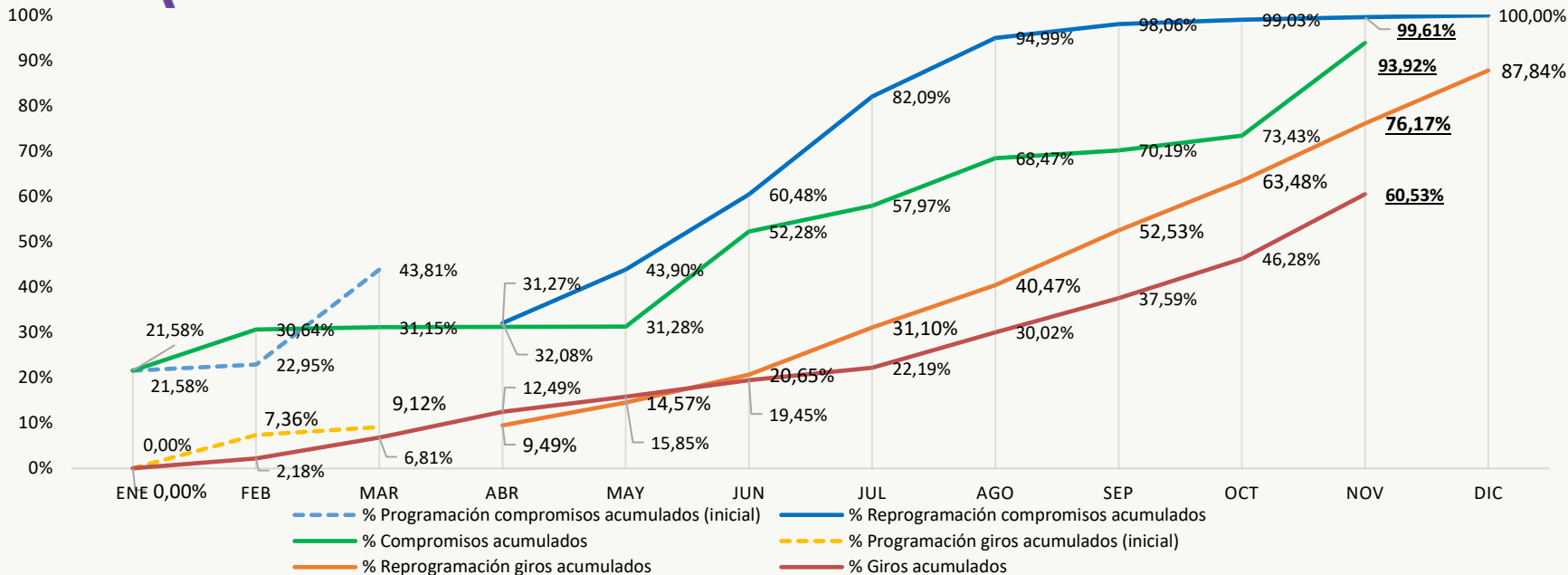
Cifras en millones de pesos

No.	PROYECTO DE INVERSIÓN	PRESUPUESTO DISPONIBLE	COMPROMISOS ACUMULADOS		GIROS ACUMULADOS	
1	7682 - Desarrollo y fomento a las prácticas artísticas y culturales para dinamizar el centro de Bogotá	\$ 4.195	\$ 4.115	98,09%	\$ 3.367	80,26%
2	7724 - Mejoramiento y conservación de la infraestructura cultural pública para el disfrute del centro de Bogotá	\$ 3.725	\$ 808	21,70%	\$ 518	13,91%
3	7674 - Desarrollo del Bronx Distrito Creativo en Bogotá	\$ 1.873	\$ 1.801	96,16%	\$ 1.505	80,32%
4	7713 - Fortalecimiento del ecosistema de la economía cultural y creativa del centro de Bogotá	\$ 2.313	\$ 2.055	88,85%	\$ 1.563	67,57%
5	7664 - Transformación Cultural de imaginarios del Centro de Bogotá	\$ 750	\$ 721	96,11%	\$ 600	80,02%
6	7760 - Modernización de la Arquitectura Institucional de la FUGA (sin pasivos exigibles)	\$ 3.231	\$ 3.160	97,83%	\$ 2.443	75,62%
	7760 - Modernización de la Arquitectura Institucional de la FUGA (pasivos exigibles)	\$ 19	\$ 19	98,64%	\$ 19	98,64%
TOTAL INVERSIÓN DIRECTA		\$ 16.107	\$ 12.680	78,73%	\$ 10.015	62,18%
Funcionamiento		\$ 5.505	\$ 4.287	77,87%	\$ 4.072	73,98%
TOTAL PRESUPUESTO		\$ 21.611	\$ 16.967	78,51%	\$ 14.087	65,18%

Fuente:FUGA

Cálculos y diseño:SCRD-OAP

CANAL - Ejecución gastos de inversión vs programación a 30/11/2022



APROPIACIÓN INICIAL	PRESUPUESTO DISPONIBLE	PROGRAMACIÓN COMPROMISOS ACUMULADOS	COMPROMISOS ACUMULADOS	REZAGO COMPROMISOS	PROGRAMACIÓN GIROS ACUMULADOS	GIROS ACUMULADOS	REZAGO GIROS
\$ 11.792	\$ 11.014	\$ 11.759	\$ 10.345	\$ 1.413	\$ 8.992	\$ 6.667	\$ 2.325
		99,61%	93,92%		76,17%	60,53%	

Fuente: CANAL
Cálculos y diseño: SCRD-OAP

CANAL - Ejecución presupuestal detallada a 30/11/2022

Cifras en millones de pesos

No.	PROYECTO DE INVERSIÓN	PRESUPUESTO DISPONIBLE	COMPROMISOS ACUMULADOS		GIROS ACUMULADOS	
1	7505 - Fortalecimiento de la creación y cocreación de contenidos multiplataforma en ciudadanía, cultura y educación	\$ 9.732	\$ 9.077	93,27%	\$ 5.763	59,21%
2	7511 - Fortalecimiento de la capacidad administrativa y tecnológica para la gestión institucional de Capital	\$ 1.282	\$ 1.268	98,92%	\$ 904	70,50%
TOTAL INVERSIÓN DIRECTA		\$ 11.014	\$ 10.345	93,92%	\$ 6.667	60,53%
Funcionamiento (*)		\$ 41.388	\$ 38.130	92,13%	\$ 24.666	59,60%
TOTAL PRESUPUESTO		\$ 52.402	\$ 48.475	92,51%	\$ 31.333	59,79%

Fuente: CANAL

Cálculos y diseño: SCRD-OAP

(*) Se incluyen como parte del componente de funcionamiento los gastos de funcionamiento y los gastos de operación comercial

Giro de reservas presupuestales de inversión del Sector



Giro de reservas presupuestales por entidad vs programación a 30/11/2022

Cifras en millones de pesos

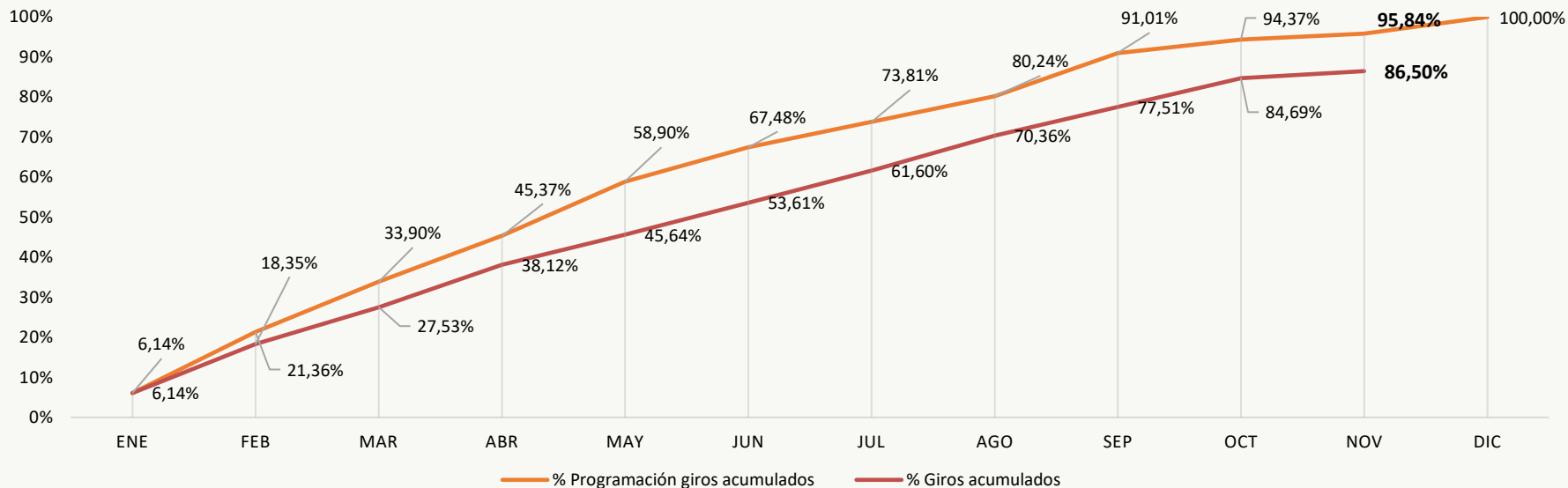
ENTIDAD	RESERVA CONSTITUIDA	RESERVA DEFINITIVA	GIRO ACUMULADO DE RESERVAS	RESERVA POR GIRAR	PROGRAMACIÓN GIROS ACUMULADOS NOVIEMBRE	REZAGO GIROS		
SCRD	\$ 7.298	\$ 7.286	\$ 6.220	85%	\$ 1.065	15%	\$ 4.619	\$ 0
IDRD	\$ 89.868	\$ 88.852	\$ 77.473	87%	\$ 11.379	13%	\$ 88.217	\$ 10.744
IDARTES	\$ 30.023	\$ 29.708	\$ 25.025	84%	\$ 4.683	16%	\$ 28.946	\$ 3.921
OFB	\$ 4.841	\$ 4.745	\$ 4.627	98%	\$ 118	2%	\$ 4.821	\$ 194
IDPC	\$ 3.491	\$ 3.482	\$ 2.540	73%	\$ 942	27%	\$ 3.197	\$ 657
FUGA	\$ 789	\$ 765	\$ 722	94%	\$ 43	6%	\$ 788	\$ 66
TOTAL SECTOR	\$ 136.311	\$ 134.837	\$ 116.607	86%	\$ 18.230	14%	\$ 130.588	\$ 15.582
CANAL (*)	\$ 1.375	\$ 1.377	\$ 1.222	89%	\$ 155	11%	\$ 1.375	\$ 152
TOTAL SECTOR	\$ 137.686	\$ 136.215	\$ 117.830	87%	\$ 18.385	13%	\$ 131.963	\$ 15.734

Fuente: Entidades

Cálculos y diseño: SCRD-OAP

(*) La información corresponde a las cuentas por pagar de inversión

Sector - Giro de reservas presupuestales vs programación a 30/11/2022



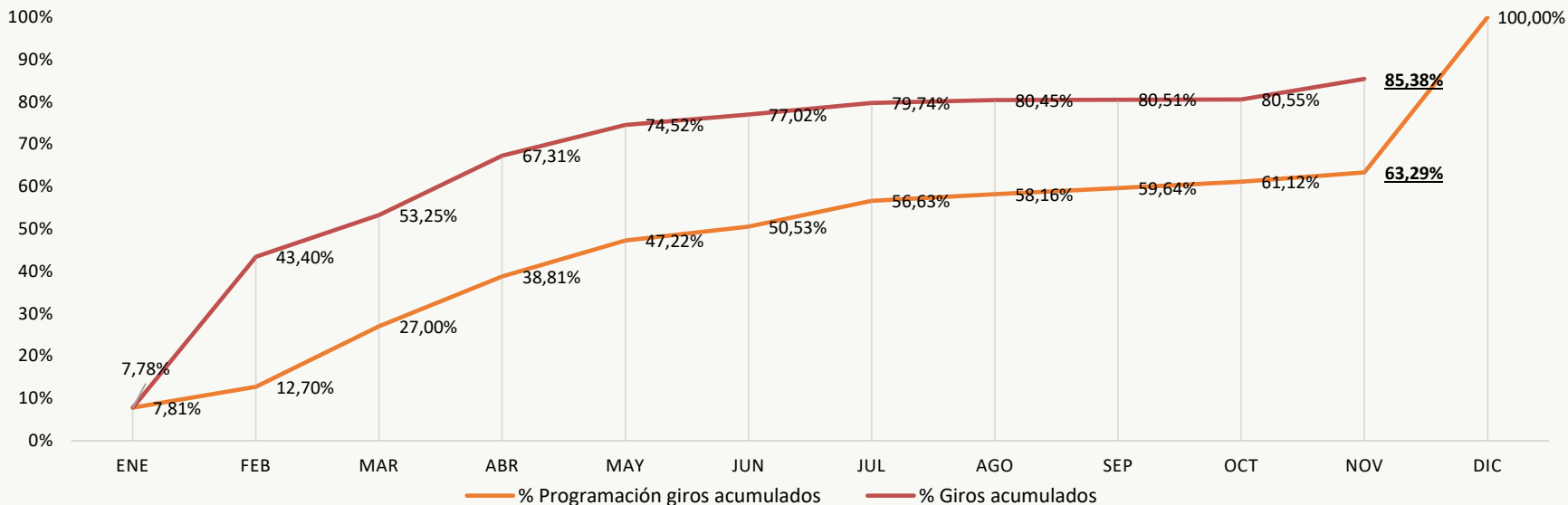
RESERVA CONSTITUIDA	RESERVA DEFINITIVA	PROGRAMACIÓN GIROS ACUMULADOS	GIROS ACUMULADOS	REZAGO GIROS
\$137.686	\$136.215	\$131.963	\$117.830	\$15.734
		95,84%	86,50%	

Fuente: Entidades
Cálculos y diseño: SCRD-OAP



Giro de reservas
presupuestales
de inversión por
entidad

SCRD - Giro de reservas presupuestales vs programación a 30/11/2022



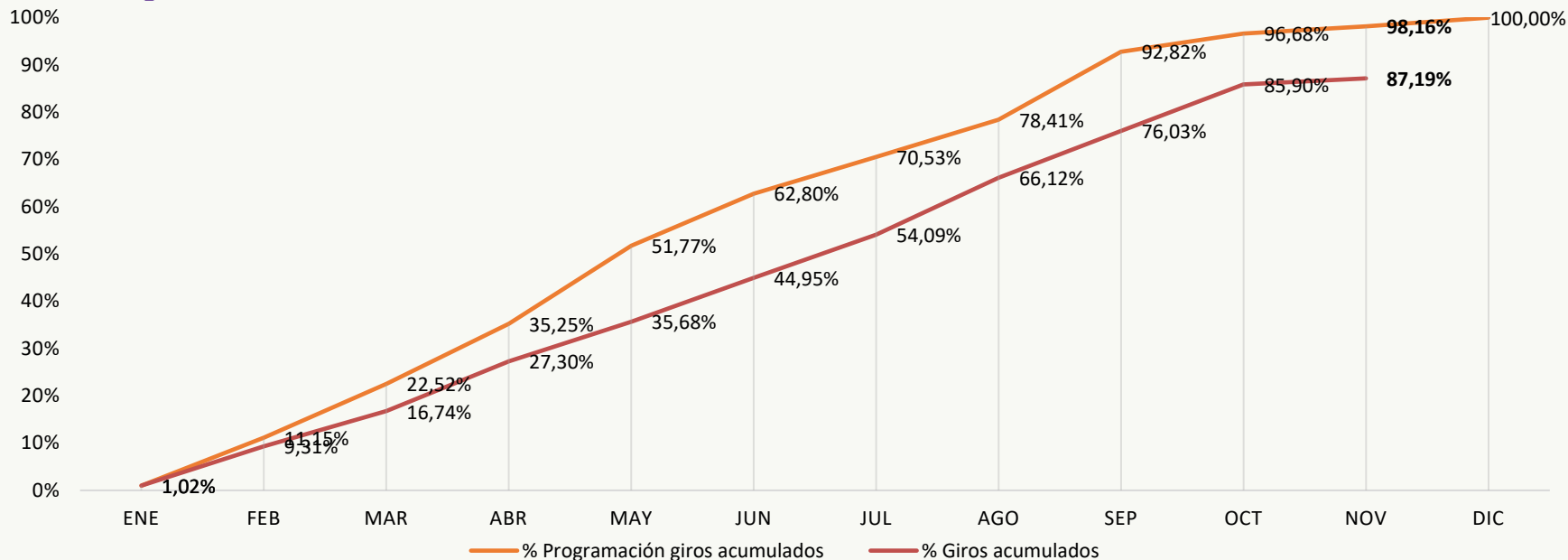
RESERVA CONSTITUIDA	RESERVA DEFINITIVA	PROGRAMACIÓN GIROS ACUMULADOS	GIROS ACUMULADOS	REZAGO GIROS
\$ 7.298	\$ 7.286	\$ 4.619	\$ 6.220	\$ 0
		63,29%	85,38%	

Fuente: SCR
Cálculos y diseño: SCR-OAP

Cifras en millones de pesos

No.	PROYECTO DE INVERSIÓN	RESERVA DEFINITIVA	GIROS ACUMULADOS	RESERVA SIN AUTORIZACIÓN DE GIRO
1	7880 - Fortalecimiento de la inclusión a la Cultura Escrita de todos los habitantes de Bogotá	\$ 2.025	\$ 2.025 100,00%	\$ 0 0,00%
2	7884 - Formación y cualificación para agentes culturales y ciudadanía en Bogotá	\$ 386	\$ 386 100,00%	\$ 0 0,00%
3	7648 - Fortalecimiento estratégico de la gestión cultural territorial, poblacional y de la participación incidente en Bogotá	\$ 223	\$ 220 98,37%	\$ 4 1,63%
4	7650 - Fortalecimiento de los procesos de fomento cultural para la gestión incluyente en Cultura para la vida cotidiana en Bogotá D.C.	\$ 475	\$ 474 99,80%	\$ 1 0,20%
5	7654 - Mejoramiento de la infraestructura cultural en la ciudad de Bogotá	\$ 1.150	\$ 351 30,55%	\$ 799 69,45%
6	7886 - Reconocimiento y valoración del patrimonio material e inmaterial de Bogotá	\$ 36	\$ 36 99,94%	\$ 0 0,06%
7	7881 - Generación de desarrollo social y económico sostenible a través de actividades culturales y creativas en Bogotá	\$ 592	\$ 592 100,00%	\$ 0 0,00%
8	7887 - Implementación de una estrategia de arte en espacio público en Bogotá	\$ 218	\$ 217 99,63%	\$ 1 0,37%
9	7610 - Transformación social y cultural de entornos y territorios para la construcción de paz en Bogotá	\$ 66	\$ 66 98,98%	\$ 1 1,02%
10	7879 - Fortalecimiento de la Cultura Ciudadana y su Institucionalidad en Bogotá	\$ 1.549	\$ 1.398 90,24%	\$ 151 9,76%
11	7646 - Fortalecimiento a la gestión, la innovación tecnológica y la comunicación pública de la Secretaría de Cultura, Recreación y Deporte de Bogotá	\$ 565	\$ 455 80,63%	\$ 109 19,37%
TOTAL INVERSIÓN		\$ 7.286	\$ 6.220 85,38%	\$ 1.065 14,62%

IDRD - Giro de reservas presupuestales vs programación a 30/11/2022



RESERVA CONSTITUIDA	RESERVA DEFINITIVA	PROGRAMACIÓN N GIROS ACUMULADOS	GIROS ACUMULADOS	REZAGO GIROS
\$ 89.868	\$ 88.852	\$ 88.217	\$ 77.473	\$ 10.744
		98,16%	87,19%	

Fuente: IDRD
Cálculos y diseño: SCRD-OAP

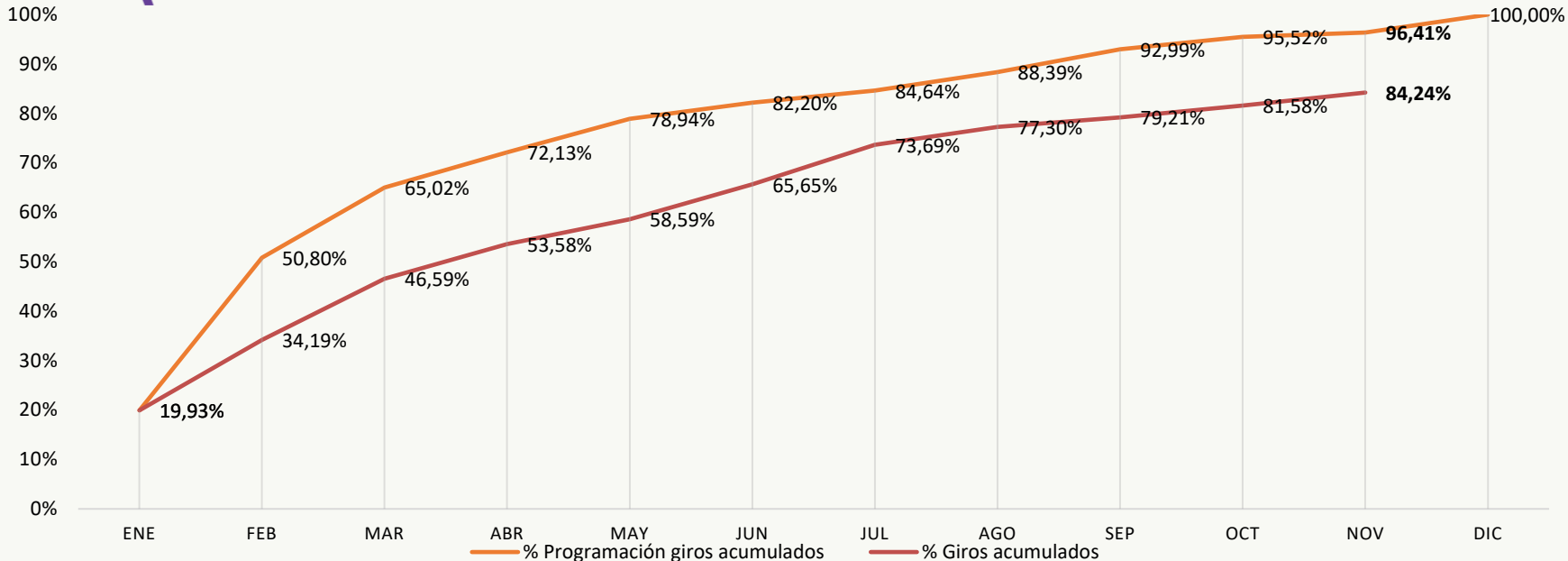
Cifras en millones de pesos

No.	PROYECTO DE INVERSIÓN	RESERVA DEFINITIVA	GIROS ACUMULADOS		RESERVA SIN AUTORIZACIÓN DE GIRO	
1	7850 - Implementación de una estrategia para el desarrollo deportivo y competitivo de Bogotá	\$ 9.077	\$ 8.519	93,85%	\$ 558	6,15%
2	7851 - Recreación y deporte para la formación ciudadana en Bogotá	\$ 3.654	\$ 3.229	88,36%	\$ 425	11,64%
3	7852 - Construcción de comunidades activas y saludables en Bogotá	\$ 7.529	\$ 6.840	90,85%	\$ 689	9,15%
4	7853 - Administración de parques y escenarios innovadores, sostenibles y con adaptación al cambio climático en Bogotá	\$ 22.253	\$ 21.801	97,97%	\$ 452	2,03%
5	7854 - Formación de niños, niñas, adolescentes y jóvenes, en las disciplinas deportivas priorizadas, en el marco de la jornada escolar complementaria en Bogotá	\$ 2.374	\$ 2.229	93,90%	\$ 145	6,10%
6	7855 - Fortalecimiento de la economía del sector deporte, recreación y actividad física de Bogotá	\$ 90	\$ 75	83,45%	\$ 15	16,55%
7	7856 - Construcción y adecuación de escenarios y/o parques deportivos sostenibles para la revitalización urbana en Bogotá	\$ 42.006	\$ 32.937	78,41%	\$ 9.069	21,59%
8	7857 - Mejoramiento institucional en beneficio de la ciudadanía de Bogotá	\$ 1.869	\$ 1.843	98,62%	\$ 26	1,38%
TOTAL INVERSIÓN		\$ 88.852	\$ 77.473	87,19%	\$ 11.379	12,81%

Fuente: IDRD

Cálculos y diseño: SCRD-OAP

IDARTES - Giro de reservas presupuestales vs programación a 30/11/2022



RESERVA CONSTITUIDA	RESERVA DEFINITIVA	PROGRAMACIÓN GIROS ACUMULADOS	GIROS ACUMULADOS	REZAGO GIROS
\$ 30.023	\$ 29.708	\$ 28.946	\$ 25.025	\$ 3.921
		96,41%	84,24%	

Fuente: IDARTES
Cálculos y diseño: SCRD-OAP

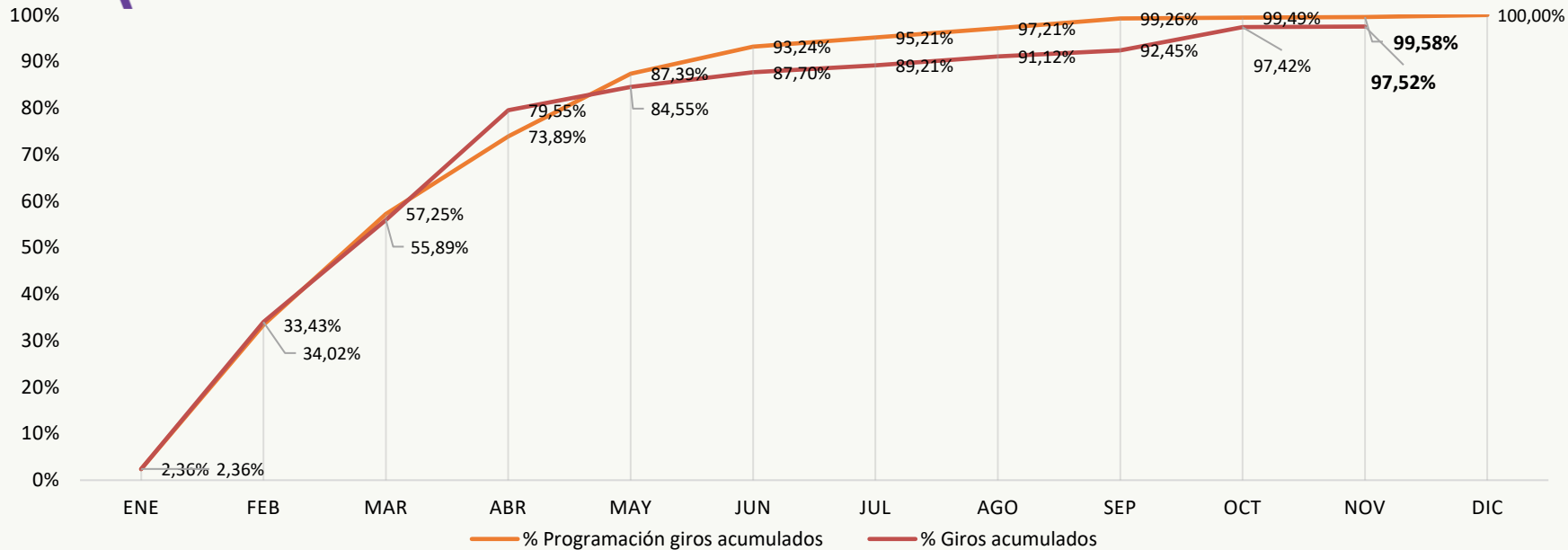
No.	PROYECTO DE INVERSIÓN	RESERVA DEFINITIVA	GIROS ACUMULADOS		RESERVA SIN AUTORIZACIÓN DE GIRO	
1	7617 - Aportes al desarrollo integral a través de las artes para la primera infancia en Bogotá D.C.	\$241	\$241	100,0%	\$0	0,0%
2	7619 - Fortalecimiento de procesos integrales de formación artística a lo largo de la vida. Bogotá D.C.	\$1.822	\$1.822	100,0%	\$0	0,0%
3	7594 - Desarrollo de las prácticas literarias como derecho	\$148	\$148	100,0%	\$0	0,0%
4	7603 - Implementación IDARTES Internacional, una ventana al mundo Bogotá D.C.	\$90	\$90	100,0%	\$0	0,0%
5	7585 - Fortalecimiento a las Artes, territorios y cotidianidades	\$5.067	\$5.047	99,6%	\$20	0,4%
6	7600 - Identificación, reconocimiento y valoración de las prácticas artísticas a través del fomento en Bogotá D.C	\$6.633	\$6.618	99,8%	\$15	0,2%
7	7607 - Actualización Intervención y mejoramiento de la infraestructura cultural para el disfrute de las prácticas artísticas y culturales Bogotá D.C.	\$9.469	\$5.032	53,1%	\$4.437	46,9%
8	7614 - Transformación de la Red de Equipamientos Culturales para su Consolidación y sustentabilidad en Bogotá D.C.	\$1.250	\$1.226	98,1%	\$24	1,9%
9	7625 - Fortalecimiento de Culturas en común: arte, memoria y territorio en Bogotá D.C.	\$262	\$262	100,0%	\$0	0,0%
10	7598 - Innovación Sostenibilidad y reactivación del ecosistema en Bogotá DC	\$66	\$66	99,7%	\$0	0,3%
11	7571 - Reconciliación Arte y Memoria Sin Fronteras Bogotá	\$288	\$174	60,3%	\$114	39,7%
12	7902 - Consolidación integral de la gestión administrativa y modernización institucional en Bogotá	\$4.373	\$4.300	98,3%	\$73	1,7%
TOTAL INVERSIÓN		\$29.708	\$25.025	84,2%	\$4.683	18,7%

Fuente: IDARTES

Cálculos y diseño: SCR-D-OAP



OFB - Giro de reservas presupuestales vs programación a 30/11/2022



RESERVA CONSTITUIDA	RESERVA DEFINITIVA	PROGRAMACIÓN GIROS ACUMULADOS	GIROS ACUMULADOS	REZAGO GIROS
\$ 4.841	\$ 4.745	\$ 4.821	\$ 4.627	\$ 194
		99,58%	97,52%	

Fuente: OFB
Cálculos y diseño: SCRD-OAP



ALCALDÍA MAYOR DE BOGOTÁ D.C.

SECRETARÍA DE CULTURA, RECREACIÓN Y DEPORTE

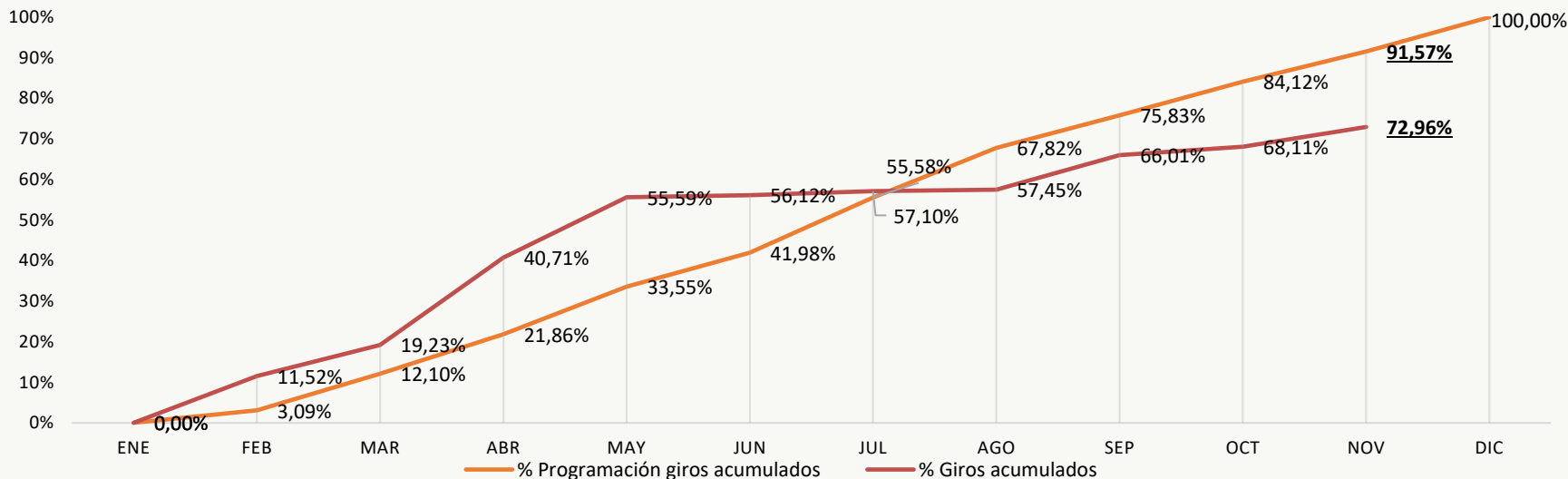
Cifras en millones de pesos

No.	PROYECTO DE INVERSIÓN	RESERVA DEFINITIVA	GIROS ACUMULADOS		RESERVA SIN AUTORIZACIÓN DE GIRO	
1	7663 - Formación Musical Vamos a la Filarmónica	\$2.663	\$2.621	98,42%	\$42	1,58%
2	7572 - Acciones para alcanzar una sede para La orquesta Filarmónica de Bogotá	\$1	\$1	100,00%	\$0	0,00%
3	7586 - Mantenimiento de los equipamientos culturales de la Orquesta Filarmónica de Bogotá	\$73	\$73	100,00%	\$0	0,00%
4	7691 - Bogotá Ciudad Filarmónica	\$1.835	\$1.761	96,00%	\$73	4,00%
5	7693 - Implementación del proyecto de estímulos de la OFB en Bogotá	\$52	\$52	99,97%	\$0	0,03%
6	7697 - Fortalecimiento de la capacidad institucional para el cumplimiento de la misionalidad de la OFB para su relacionamiento con la ciudadanía en Bogotá	\$122	\$120	98,28%	\$2	1,72%
TOTAL INVERSIÓN		\$4.745	\$4.627	97,52%	\$118	2,48%

Fuente: OFB

Cálculos y diseño: SCRD-OAP

IDPC - Giro de reservas presupuestales vs programación a 30/11/2022



RESERVA CONSTITUIDA	RESERVA DEFINITIVA	PROGRAMACIÓN GIROS ACUMULADOS	GIROS ACUMULADOS	REZAGO GIROS
\$ 3.491	\$ 3.482	\$ 3.197	\$ 2.540	\$ 657
		91,57%	72,96%	

Fuente: IDPC

Cálculos y diseño: SCRD-OAP

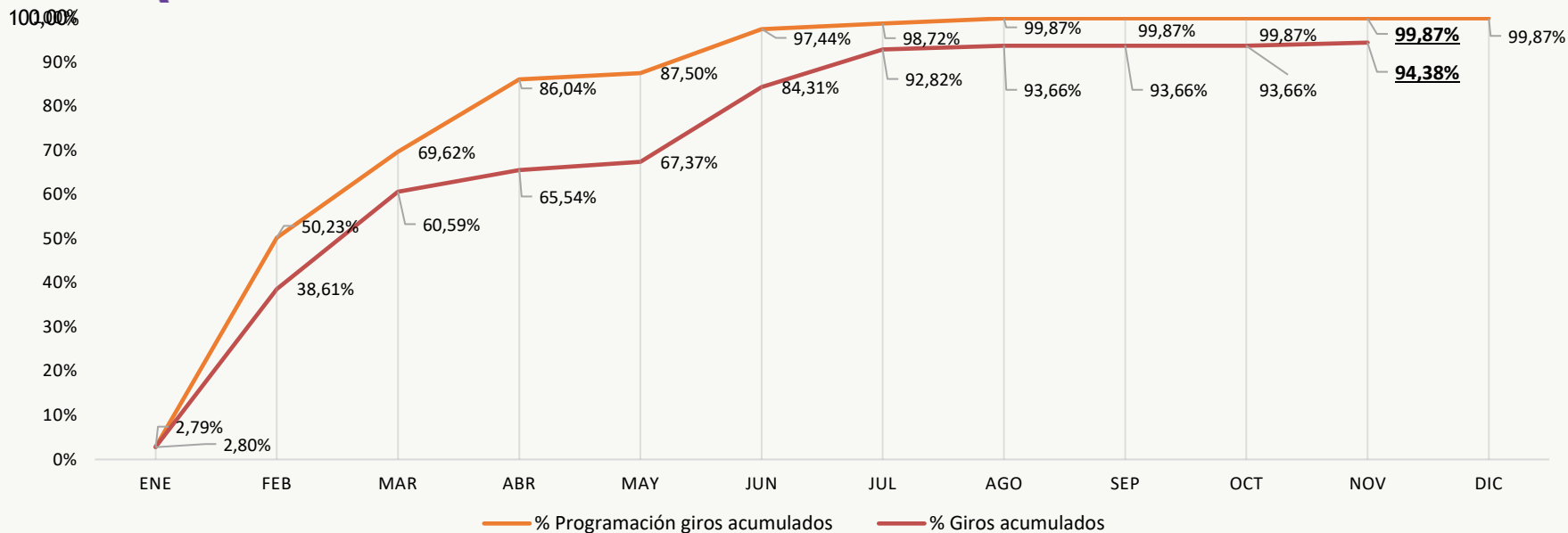
Cifras en millones de pesos

No.	PROYECTO DE INVERSIÓN	RESERVA DEFINITIVA	GIROS ACUMULADOS		RESERVA SIN AUTORIZACIÓN DE GIRO	
1	7611 - Desarrollo de acciones integrales de valoración y recuperación de Bienes y Sectores de Interés Cultural de Bogotá	\$153	\$99	65,0%	\$54	35,0%
2	7639 - Consolidación de la capacidad institucional y ciudadana para la territorialización, apropiación, fomento, salvaguardia y divulgación del Patrimonio Cultural en Bogotá	\$449	\$441	98,3%	\$8	1,7%
3	7649 - Consolidación de los patrimonios como referente de ordenamiento territorial en la ciudad de Bogotá	\$1.158	\$636	54,9%	\$522	45,1%
4	7612 - Recuperación de Columbarios ubicados en el Globo B del Cementerio Central de Bogotá	\$1.103	\$768	69,6%	\$336	30,4%
5	7597 - Fortalecimiento de la gestión del Instituto Distrital de Patrimonio Cultural de Bogotá	\$619	\$596	96,2%	\$23	3,8%
TOTAL INVERSIÓN		\$3.482	\$2.540	72,96%	\$942	27,0%

Fuente: IDPC

Cálculos y diseño: SCRD-OAP

FUGA - Giro de reservas presupuestales vs programación a 30/11/2022



RESERVA CONSTITUIDA	RESERVA DEFINITIVA	PROGRAMACIÓN N GIROS ACUMULADOS	GIROS ACUMULADOS	REZAGO GIROS
\$ 789	\$ 765	\$ 788	\$ 722	\$ 66
		99,87%	94,38%	

Fuente: FUGA
Cálculos y diseño: SCRD-OAP

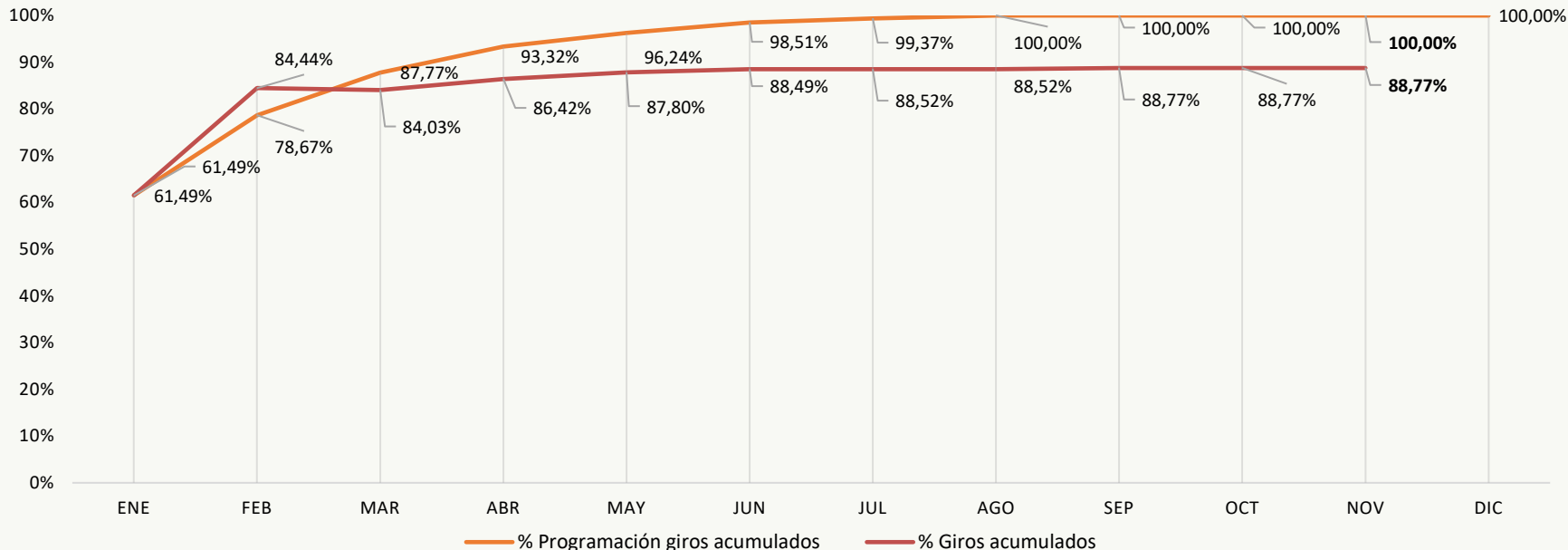
Cifras en millones de pesos

No.	PROYECTO DE INVERSIÓN	RESERVA DEFINITIVA	GIROS ACUMULADOS	RESERVA SIN AUTORIZACIÓN DE GIRO
1	7682 - Desarrollo y fomento a las prácticas artísticas y culturales para dinamizar el centro de Bogotá	\$123	\$123 100,00%	\$0 0,00%
2	7724 - Mejoramiento y conservación de la infraestructura cultural pública para el disfrute del centro de Bogotá	\$72	\$72 100,00%	\$0 0,00%
3	7674 - Desarrollo del Bronx Distrito Creativo en Bogotá	\$67	\$67 100,00%	\$0 0,00%
4	7713 - Fortalecimiento del ecosistema de la economía cultural y creativa del centro de Bogotá	\$401	\$361 90,02%	\$40 9,98%
5	7664 - Transformación Cultural de imaginarios del Centro de Bogotá	\$8	\$8 100,00%	\$0 0,00%
6	7760 - Modernización de la Arquitectura Institucional de la FUGA	\$94	\$91 96,83%	\$3 3,17%
TOTAL INVERSIÓN		\$765	\$722 94,38%	\$43 5,95%

Fuente: FUGA

Cálculos y diseño: SCRD-OAP

CANAL - Giro de reservas presupuestales (*) vs programación a 30/11/2022



RESERVA CONSTITUIDA	RESERVA DEFINITIVA	PROGRAMACIÓN GIROS ACUMULADOS	GIROS ACUMULADOS	REZAGO GIROS
\$ 1.375	\$ 1.377	\$ 1.375	\$ 1.222	\$ 152
		100,00%	88,77%	

Fuente: CANAL

Cálculos y diseño: SCRD-OAP

(*) La información corresponde a las cuentas por pagar de inversión

Cifras en millones de pesos

No.	PROYECTO DE INVERSIÓN	RESERVA DEFINITIVA (*)	GIROS ACUMULADOS (*)		RESERVA SIN AUTORIZACIÓN DE GIRO (*)	
1	7505 - Fortalecimiento de la creación y cocreación de contenidos multiplataforma en ciudadanía, cultura y educación	\$1.188	\$1.035	87,08%	\$1.034	86,98%
2	7511 - Fortalecimiento de la capacidad administrativa y tecnológica para la gestión institucional de Capital	\$189	\$189	100,00%	\$189	100,00%
TOTAL INVERSIÓN		\$1.377	\$1.224	88,85%	\$1.222	88,77%

Fuente: FUGA

Cálculos y diseño: SCRD-OAP

(*) La información corresponde a las cuentas por pagar de inversión



SECRETARÍA DE
CULTURA, RECREACIÓN
Y DEPORTE



Oficina Asesora de Planeación
Secretaría de Cultura, Recreación y Deporte