

Boletín de ejecución presupuestal del Sector Cultura, Recreación y Deporte

Con corte al 30/06/2023



Cifras en millones de pesos

ENTIDAD	FUNCIONAMIENTO					INVERSIÓN					TOTAL GASTOS				
	APROPIACIÓN DISPONIBLE	COMPROMISOS ACUMULADOS		GIROSACUMULADOS		APROPIACIÓN DISPONIBLE	COMPROMISOS ACUMULADOS		GIROSACUMULADOS		APROPIACIÓN DISPONIBLE	COMPROMISOS ACUMULADOS		GIROSACUMULADOS	
SCRD	\$ 30.277	\$ 13.861	45,78%	\$ 11.920	39,37%	\$ 213.921	\$ 149.440	69,86%	\$ 52.703	24,64%	\$ 244.198	\$ 163.300	66,87%	\$ 64.622	26,46%
IDRD	\$ 42.111	\$ 21.090	50,08%	\$ 15.979	37,95%	\$ 629.305	\$ 246.342	39,15%	\$ 68.354	10,86%	\$ 671.416	\$ 267.432	39,83%	\$ 84.333	12,56%
IDARTES	\$ 16.102	\$ 9.442	58,64%	\$ 6.610	41,05%	\$ 202.797	\$ 129.111	63,65%	\$ 52.151	25,72%	\$ 218.899	\$ 138.553	63,30%	\$ 58.761	26,84%
OFB	\$ 33.427	\$ 14.890	44,55%	\$ 14.014	41,92%	\$ 34.032	\$ 29.845	87,70%	\$ 10.797	31,73%	\$ 67.459	\$ 44.735	66,31%	\$ 24.810	36,78%
IDPC	\$ 13.563	\$ 6.002	44,26%	\$ 5.282	38,95%	\$ 26.134	\$ 18.127	69,36%	\$ 5.990	22,92%	\$ 39.697	\$ 24.129	60,78%	\$ 11.272	28,40%
FUGA	\$ 6.259	\$ 3.582	57,23%	\$ 2.699	43,12%	\$ 13.309	\$ 10.203	76,66%	\$ 4.703	35,34%	\$ 19.568	\$ 13.785	70,45%	\$ 7.402	37,83%
TOTAL SECTOR	\$ 141.739	\$ 68.867	48,59%	\$ 56.504	39,86%	\$ 1.119.497	\$ 583.044	52,08%	\$ 194.697	17,39%	\$ 1.261.236	\$ 651.935	51,69%	\$ 251.200	19,92%
CANAL	\$ 39.699	\$ 28.426	71,60%	\$ 17.367	43,75%	\$ 11.701	\$ 8.544	73,01%	\$ 3.745	32,01%	\$ 51.400	\$ 36.970	71,93%	\$ 21.112	41,07%
TOTAL SECTOR	\$ 181.438	\$ 97.293	53,62%	\$ 73.871	40,71%	\$ 1.131.198	\$ 591.611	52,30%	\$ 198.442	17,54%	\$ 1.312.637	\$ 688.905	52,48%	\$ 272.313	20,75%

Fuente: Entidades

Cálculos y diseño: SCRD-OAP

(*) Se incluyen como parte del componente de funcionamiento los gastos de funcionamiento y los gastos de operación comercial

Ejecución
presupuestal
de gastos de
inversión



Ranking Distrital por porcentaje de ejecución (inversión) a 29/06/2023

Cifras en millones de pesos

ENTIDAD	APROPIACIÓN DISPONIBLE	PORCENTAJE EJECUCIÓN PRESUPUESTAL	PORCENTAJE AUTORIZACIÓN DE GIRO	PUESTO EJECUCIÓN PRESUPUESTAL
DADEP (DEPTO, ADTIVO DE LA DEFENSORÍA DELESPACIO PÚBLICO)	\$23.010	94,1% ●	37,0%	1
SECRETARÍA GENERAL ALCALDÍA MAYOR DE BOGOTÁ	\$81.558	93,2% ●	29,6%	2
OFB	\$34.032	87,7% ●	31,7%	6
FUGA	\$13.309	76,7% ●	35,3%	17
IDPC	\$26.134	68,6% ●	22,9%	26
SCRD	\$213.921	67,2% ●	24,6%	28
IDARTES	\$202.797	63,6% ●	25,7%	31
CANAL CAPITAL	\$13.496	57,4% ●	30,4%	36
IDRD	\$629.305	35,1% ●	10,9%	44
TOTAL ENTIDADES DISTRIATALES	31.489.902	60,1%	24,9%	

Fuente: SDH-DDP-SFD (Informe Semanal de Inversión)

Diseño: SCRD-OAP

(*) La información corresponde al 29 de junio de 2023

Ejecución gastos de inversión por entidad a 30/06/2023

Cifras en millones de pesos

ENTIDAD	APROPIACIÓN INICIAL	APROPIACIÓN DISPONIBLE	COMPROMISOS ACUMULADOS		GIROS ACUMULADOS	
SCRD	\$ 182.931	\$ 213.921	\$ 149.440	69,86%	\$ 52.703	24,64%
IDRD	\$ 629.305	\$ 629.305	\$ 246.342	39,15%	\$ 68.354	10,86%
IDARTES	\$ 197.097	\$ 202.797	\$ 129.111	63,67%	\$ 52.151	25,72%
OFB	\$ 34.032	\$ 34.032	\$ 29.845	87,70%	\$ 10.797	31,73%
IDPC	\$ 21.215	\$ 26.134	\$ 18.127	69,36%	\$ 5.990	22,92%
FUGA	\$ 12.624	\$ 13.309	\$ 10.203	76,66%	\$ 4.703	35,34%
TOTAL SECTOR	\$ 1.077.204	\$ 1.119.497	\$ 583.068	52,08%	\$ 194.697	17,39%
CANAL	\$ 11.516	\$ 11.701	\$ 8.544	73,01%	\$ 3.745	32,01%
TOTAL SECTOR	\$ 1.088.720	\$ 1.131.198	\$ 591.611	52,30%	\$ 198.442	17,54%

Fuente: Entidades

Cálculos y diseño: SCRD-OAP (*) Incluye pasivos exigibles

Ejecución gastos de inversión por entidad (separando pasivos exigibles) a 30/06/2023

Cifras en millones de pesos

ENTIDAD	APROPIACIÓN INICIAL	APROPIACIÓN DISPONIBLE	COMPROMISOS ACUMULADOS		GIROS ACUMULADOS	
SCRD	\$ 152.367	\$ 183.357	\$ 140.073	76,39%	\$ 43.336	23,64%
IDRD	\$ 627.883	\$ 627.837	\$ 246.223	39,22%	\$ 68.235	10,87%
IDARTES	\$ 197.097	\$ 202.797	\$ 129.111	63,67%	\$ 52.151	25,72%
OFB	\$ 34.032	\$ 34.032	\$ 29.845	87,70%	\$ 10.797	31,73%
IDPC	\$ 20.870	\$ 25.789	\$ 18.127	70,29%	\$ 5.990	23,23%
FUGA	\$ 12.624	\$ 13.309	\$ 10.203	76,66%	\$ 4.703	35,34%
CANAL	\$ 11.516	\$ 11.701	\$ 8.544	73,01%	\$ 3.745	32,01%
TOTAL INVERSIÓN DIRECTA (sin pasivos exigibles)	\$ 1.056.389	\$ 1.098.821	\$ 582.126	52,98%	\$ 188.956	17,20%
SCRD	\$ 30.564	\$ 30.564	\$ 9.366	30,65%	\$ 9.366	30,65%
IDRD	\$ 1.422	\$ 1.468	\$ 119	8,11%	\$ 119	8,11%
IDARTES	\$ 0	\$ 0	\$ 0	0,00%	\$ 0	0,00%
OFB	\$ 0	\$ 0	\$ 0	0,00%	\$ 0	0,00%
IDPC	\$ 345	\$ 345	\$ 0	0,00%	\$ 0	0,00%
FUGA	\$ 0	\$ 0	\$ 0	0,00%	\$ 0	0,00%
TOTAL INVERSIÓN DIRECTA (pasivos exigibles)	\$ 32.331	\$ 32.377	\$ 9.485	29,30%	\$ 9.485	29,34%
TOTAL INVERSIÓN	\$ 1.088.720	\$ 1.131.198	\$ 591.611	52,30%	\$ 198.442	17,54%

Fuente: Entidades

Cálculos y diseño: SCRD-OAP

Ejecución gastos de inversión por entidad vs programación a 30/06/2023

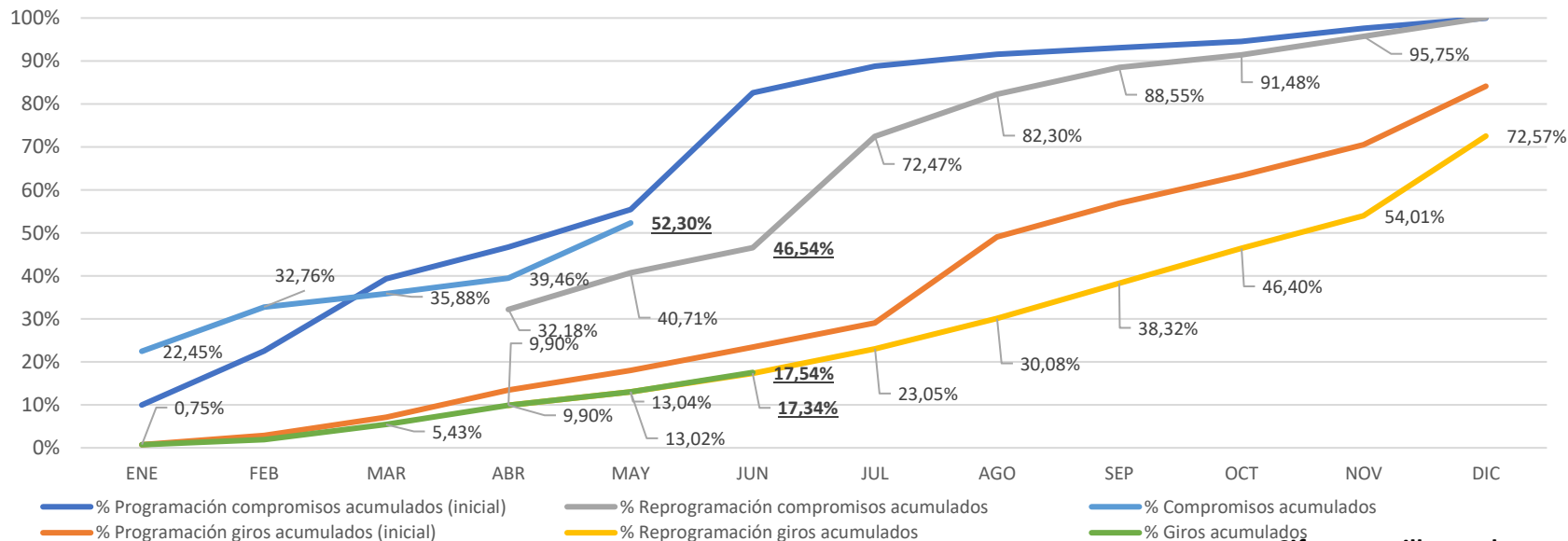
Cifras en millones de pesos

ENTIDAD	APROPIACIÓN INICIAL	APROPIACIÓN DISPONIBLE	COMPROMISOS ACUMULADOS	PROGRAMACIÓN COMPROMISOS ACUMULADOS JUUNIO	REZAGO COMPROMISOS	GIROS ACUMULADOS	PROGRAMACIÓN GIROS ACUMULADOS JUNIO	REZAGO GIROS		
SCRD	\$ 182.931	\$ 213.921	\$ 149.440	69,86%	\$ 139.687	\$ 0	\$ 52.703	24,64%	\$ 52.499	\$ 0
IDRD	\$ 629.305	\$ 629.305	\$ 246.342	39,15%	\$ 197.434	\$ 0	\$ 68.354	10,86%	\$ 66.872	\$ 0
IDARTES	\$ 197.097	\$ 202.797	\$ 129.111	63,67%	\$ 125.679	\$ 0	\$ 52.151	25,72%	\$ 52.435	\$ 284
OFB	\$ 34.032	\$ 34.032	\$ 29.845	87,70%	\$ 29.576	\$ 0	\$ 10.797	31,73%	\$ 10.709	\$ 0
IDPC	\$ 21.215	\$ 26.134	\$ 18.127	69,36%	\$ 16.417	\$ 0	\$ 5.990	22,92%	\$ 6.406	\$ 416
FUGA	\$ 12.624	\$ 13.309	\$ 10.203	76,66%	\$ 10.203	\$ 0	\$ 4.703	35,34%	\$ 4.703	\$ 0
TOTAL SECTOR	\$ 1.077.204	\$ 1.119.497	\$ 583.068	52,08%	\$ 518.996	\$ 0	\$ 194.697	17,39%	\$ 193.624	\$ 701
CANAL	\$ 11.516	\$ 11.701	\$ 8.544	73,01%	\$ 7.139	\$ 0	\$ 3.745	32,01%	\$ 2.438	\$ 0
TOTAL SECTOR	\$ 1.088.720	\$ 1.131.198	\$ 591.611	52,30%	\$ 526.135	\$ 0	\$ 198.442	17,54%	\$ 196.062	\$ 701

Fuente: Entidades

Cálculos y diseño: SCRD-OAP

Sector - Ejecución gastos de inversión vs programación a 30/06/2023



Cifras en millones de pesos

APROPIACIÓN INICIAL	PRESUPUESTO DISPONIBLE	PROGRAMACIÓN COMPROMISOS ACUMULADOS	COMPROMISOS ACUMULADOS	REZAGO COMPROMISOS	PROGRAMACIÓN GIROS ACUMULADOS	GIROS ACUMULADOS	REZAGO GIROS
\$ 1.088.720	\$ 1.131.198	\$ 526.135	\$ 591.611	\$ 0	\$ 196.062	\$ 198.442	\$ 0
		46,54%	52,30%		17,34%	17,54%	

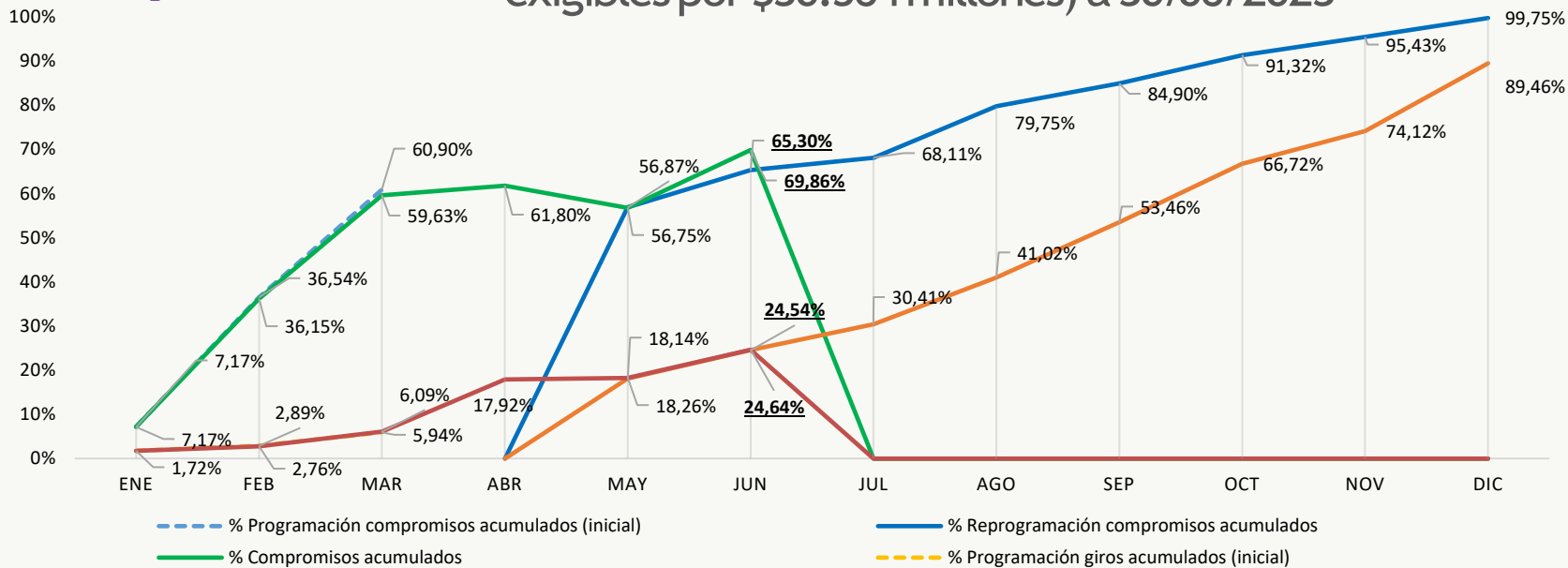
Fuente: SCRD
Cálculos y diseño: SCRD-OAP



Ejecución
presupuestal por
entidad



SCRD - Ejecución gastos de inversión vs programación (incluye pasivos exigibles por \$30.564 millones) a 30/06/2023



Cifras en millones de pesos

APROPIACIÓN INICIAL	PRESUPUESTO DISPONIBLE	PROGRAMACIÓN COMPROMISOS ACUMULADOS	COMPROMISOS ACUMULADOS	REZAGO COMPROMISOS	PROGRAMACIÓN GIROS ACUMULADOS	GIROS ACUMULADOS	REZAGO GIROS
\$ 182.931	\$ 213.921	\$ 139.687	\$ 149.440	\$ 0	\$ 52.499	\$ 52.703	\$ 0
		65,30%	69,86%		24,54%	24,64%	

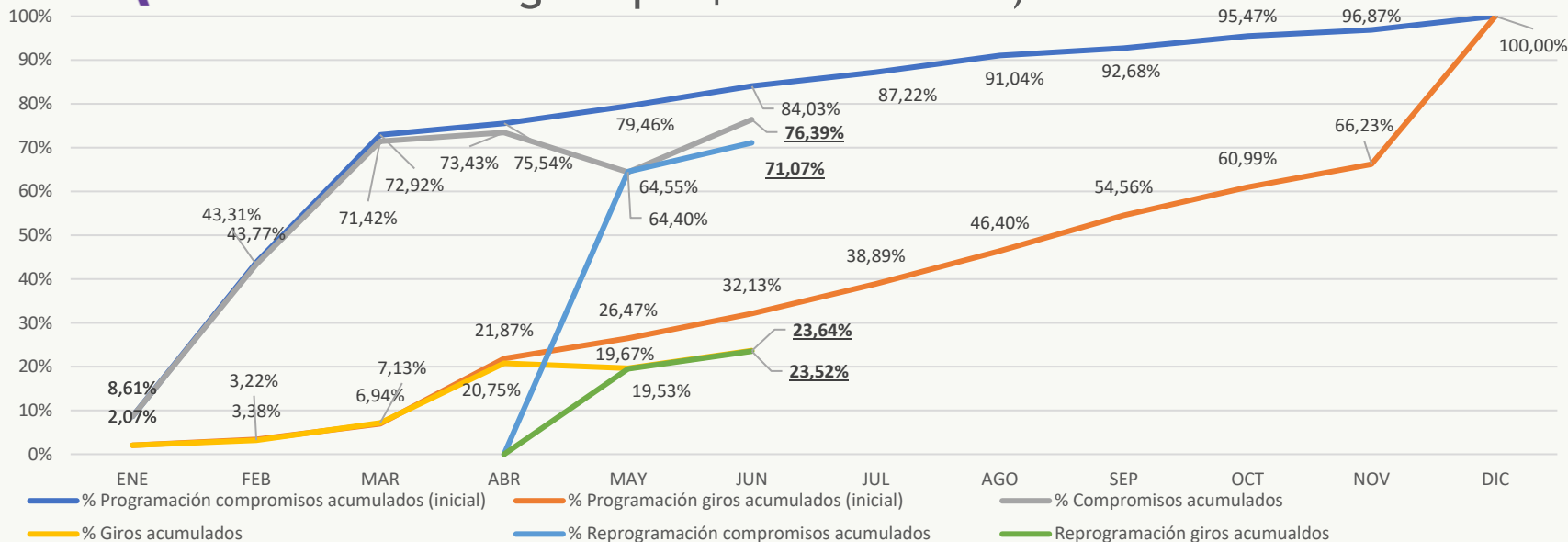
Fuente: SCRD
Cálculos y diseño: SCRD-OAP



SECRETARÍA DE CULTURA, RECREACIÓN Y DEPORTE



SCRD - Ejecución gastos de inversión vs programación (sin incluir pasivos exigibles por \$30.564 millones) a 30/06/2023



Cifras en millones de pesos

APROPIACIÓN INICIAL	PRESUPUESTO DISPONIBLE	PROGRAMACIÓN COMPROMISOS ACUMULADOS	COMPROMISOS ACUMULADOS	REZAGO COMPROMISOS	PROGRAMACIÓN GIROS ACUMULADOS	GIROS ACUMULADOS	REZAGO GIROS
\$ 152.367	\$ 183.357	\$ 130.321	\$ 140.073	\$ 0	\$ 43.133	\$ 43.336	\$ 0
		71,07%	76,39%		23,52%	23,64%	

Fuente:SCRD

Cálculos y diseño:SCRD-OAP



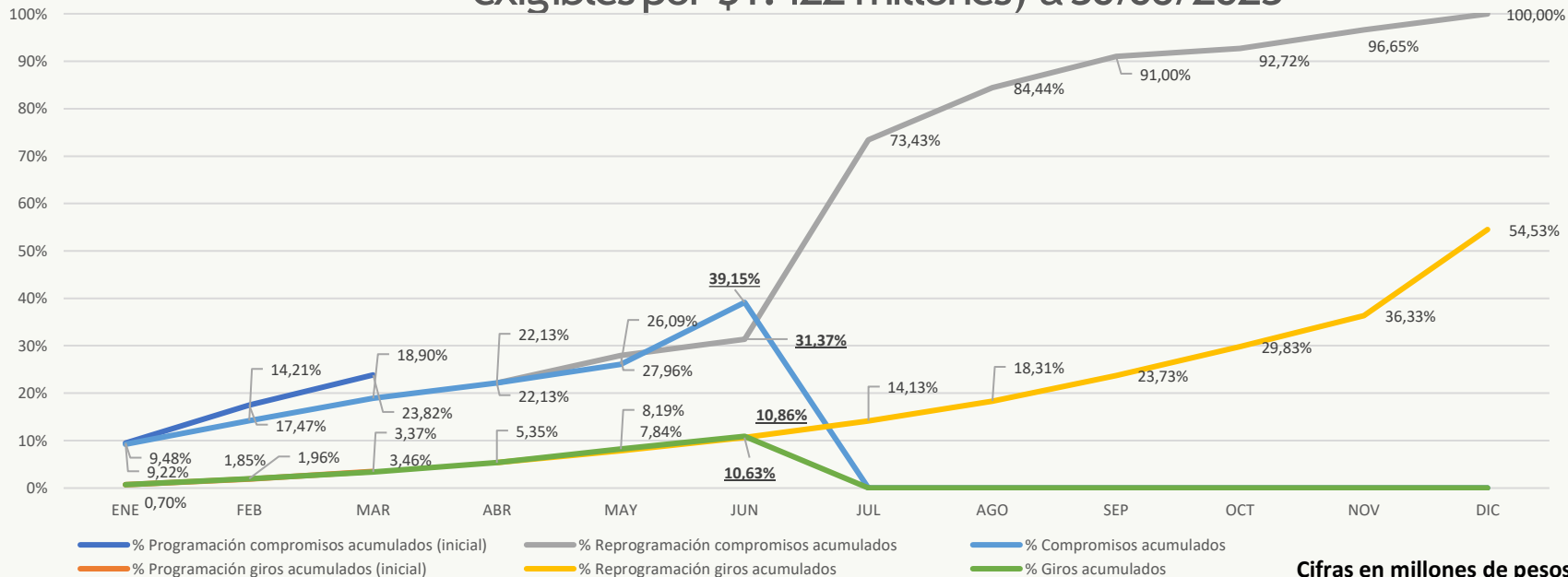
SECRETARÍA DE CULTURA, RECREACIÓN Y DEPORTE

No.	PROYECTO DE INVERSIÓN	PRESUPUESTO DISPONIBLE	COMPROMISOS ACUMULADOS	GIROS ACUMULADOS		
1	7885 - Aportes para los creadores y gestores culturales de Bogotá	\$ 3.289	\$ 1.593	48,43%	\$ 1.464	44,53%
2	7880 - Fortalecimiento de la inclusión a la Cultura Escrita de todos los habitantes de Bogotá	\$ 46.904	\$ 46.628	99,41%	\$ 27.928	59,54%
3	7656 - Generación de una Estrategia de Internacionalización del Sector Cultura, Recreación y Deporte para la ciudad de Bogotá	\$ 190	\$ 190	100,00%	\$ 59	31,27%
4	7884 - Formación y cualificación para agentes culturales y ciudadanía en Bogotá	\$ 4.116	\$ 1.395	33,89%	\$ 472	11,46%
5	7648 - Fortalecimiento estratégico de la gestión cultural territorial, poblacional y de la participación incidente en Bogotá	\$ 6.378	\$ 4.896	76,76%	\$ 1.536	24,08%
6	7650 - Fortalecimiento de los procesos de fomento cultural para la gestión incluyente en Cultura para la vida cotidiana en Bogotá D.C.	\$ 26.042	\$ 13.628	52,33%	\$ 3.178	12,20%
7	7654 - Mejoramiento de la infraestructura cultural en la ciudad de Bogotá (sin pasivos exigibles)	\$ 57.421	\$ 43.551	75,84%	\$ 589	1,03%
	7654 - Mejoramiento de la infraestructura cultural en la ciudad de Bogotá (pasivos exigibles)	\$ 30.564	\$ 9.366	30,65%	\$ 9.366	30,65%
8	7886 - Reconocimiento y valoración del patrimonio material e inmaterial de Bogotá	\$ 2.200	\$ 1.649	74,96%	\$ 247	11,21%
9	7881 - Generación de desarrollo social y económico sostenible a través de actividades culturales y creativas en Bogotá	\$ 11.337	\$ 6.895	60,82%	\$ 2.651	23,39%
10	7887 - Implementación de una estrategia de arte en espacio publico en Bogotá	\$ 2.000	\$ 1.820	90,98%	\$ 369	18,45%
11	7610 - Transformación social y cultural de entornos y territorios para la construcción de paz en Bogotá	\$ 680	\$ 464	68,25%	\$ 177	26,02%
12	7879 - Fortalecimiento de la Cultura Ciudadana y su Institucionalidad en Bogotá	\$ 9.000	\$ 6.710	74,56%	\$ 1.825	20,28%
13	7646 - Fortalecimiento a la gestión, la innovación tecnológica y la comunicación pública de la Secretaría de Cultura, Recreación y Deporte de Bogotá	\$ 13.800	\$ 10.656	77,21%	\$ 2.840	20,58%
TOTAL INVERSIÓN		\$ 213.921	\$ 149.440	69,86%	\$ 52.703	24,64%
Funcionamiento		\$ 30.277	\$ 13.861	45,78%	\$ 11.920	39,37%
TOTAL PRESUPUESTO		\$ 244.198	\$ 163.300	66,87%	\$ 64.622	26,46%

Fuente: SCR D

Cálculos y diseño: SCR D-OAP

IDRD - Ejecución gastos de inversión vs programación (incluye pasivos exigibles por \$1.422 millones) a 30/06/2023

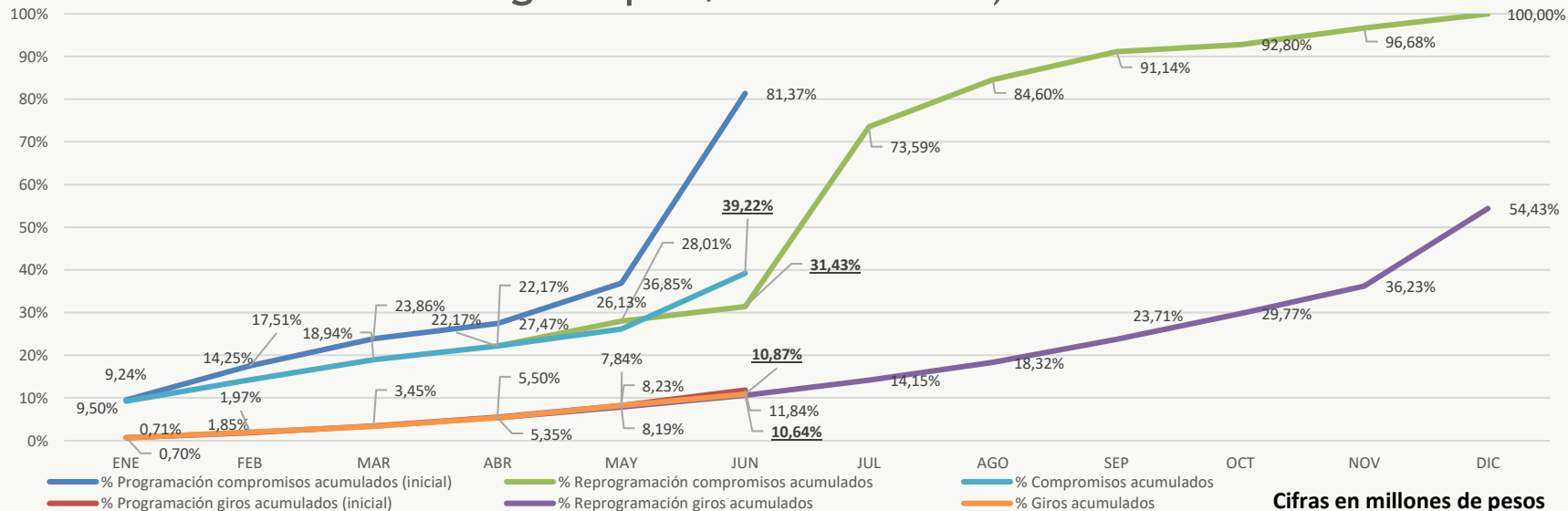


Cifras en millones de pesos

APROPIACIÓN INICIAL	PRESUPUESTO DISPONIBLE	PROGRAMACIÓN COMPROMISOS ACUMULADOS	COMPROMISOS ACUMULADOS	REZAGO COMPROMISOS	PROGRAMACIÓN GIROS ACUMULADOS	GIROS ACUMULADOS	REZAGO GIROS
\$ 629.305	\$ 629.305	\$ 197.434	\$ 246.342	\$ 0	\$ 66.872	\$ 68.354	\$ 0
		31,37%	39,15%		10,63%	10,86%	

Fuente: IDRD
Cálculos y diseño: SCRD-OAP

IDRD - Ejecución gastos de inversión vs programación (sin incluir pasivos exigibles por \$1.468 millones) a 30/06/2023



Cifras en millones de pesos

APROPIACIÓN INICIAL	PRESUPUESTO DISPONIBLE	PROGRAMACIÓN COMPROMISOS ACUMULADOS	COMPROMISOS ACUMULADOS	REZAGO COMPROMISOS	PROGRAMACIÓN GIROS ACUMULADOS	GIROS ACUMULADOS	REZAGO GIROS
\$ 627.883	\$ 627.837	\$ 197.356	\$ 246.223	\$ 0	\$ 66.795	\$ 68.235	\$ 0
		31,43%	39,22%		10,64%	10,87%	

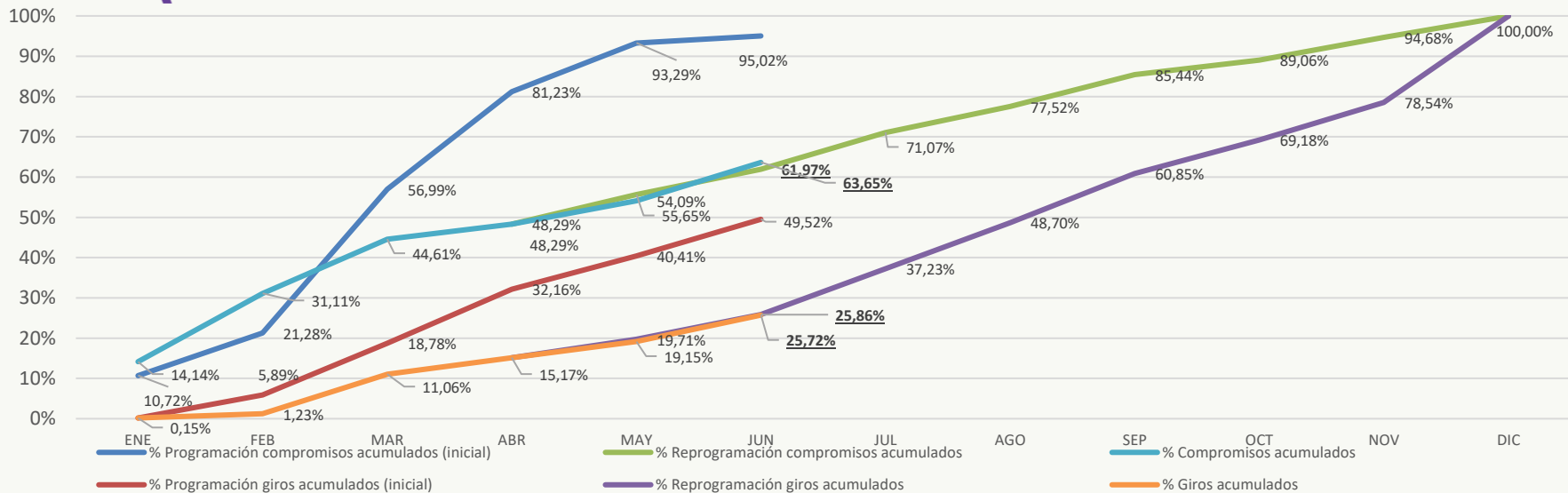
Fuente: IDRD
Cálculos y diseño: SCRD-OAP

No.	PROYECTO DE INVERSIÓN	PRESUPUESTO DISPONIBLE	COMPROMISOS ACUMULADOS		GIROS ACUMULADOS	
1	7850 - Implementación de una estrategia para el desarrollo deportivo y competitivo de Bogotá (sin pasivos exigibles)	\$ 83.605	\$ 67.994	81,33%	\$ 23.300	27,87%
	7850 - Implementación de una estrategia para el desarrollo deportivo y competitivo de Bogotá (pasivos exigibles)	\$ 0	\$ 0	0,00%	\$ 0	0,00%
2	7851 - Recreación y deporte para la formación ciudadana en Bogotá (sin pasivos exigibles)	\$ 28.181	\$ 21.650	76,82%	\$ 1.422	5,04%
	7851 - Recreación y deporte para la formación ciudadana en Bogotá (pasivos exigibles)	\$ 0	\$ 0	0,00%	\$ 0	0,00%
3	7852 - Construcción de comunidades activas y saludables en Bogotá (sin pasivos exigibles)	\$ 43.269	\$ 30.279	69,98%	\$ 2.655	6,14%
	7852 - Construcción de comunidades activas y saludables en Bogotá (pasivos exigibles)	\$ 2	\$ 0	0,00%	\$ 0	0,00%
4	7853 - Administración de parques y escenarios innovadores, sostenibles y con adaptación al cambio climático en Bogotá (sin pasivos exigibles)	\$ 162.089	\$ 80.377	49,59%	\$ 32.366	19,97%
	7853 - Administración de parques y escenarios innovadores, sostenibles y con adaptación al cambio climático en Bogotá (pasivos exigibles)	\$ 0	\$ 0	0,00%	\$ 0	0,00%
5	7854 - Formación de niños, niñas, adolescentes y jóvenes, en las disciplinas deportivas priorizadas, en el marco de la jornada escolar complementaria en Bogotá (sin pasivos exigibles)	\$ 24.845	\$ 19.934	80,23%	\$ 2.937	11,82%
	7854 - Formación de niños, niñas, adolescentes y jóvenes, en las disciplinas deportivas priorizadas, en el marco de la jornada escolar complementaria en Bogotá (pasivos exigibles)	\$ 0	\$ 0	0,00%	\$ 0	0,00%
6	7855 - Fortalecimiento de la economía del sector deporte, recreación y actividad física de Bogotá	\$ 2.205	\$ 1.676	76,00%	\$ 226	10,24%
7	7856 - Construcción y adecuación de escenarios y/o parques deportivos sostenibles para la revitalización urbana en Bogotá (sin pasivos exigibles)	\$ 264.069	\$ 6.488	2,46%	\$ 1.834	0,69%
	7856 - Construcción y adecuación de escenarios y/o parques deportivos sostenibles para la revitalización urbana en Bogotá (pasivos exigibles)	\$ 1.466	\$ 119	8,12%	\$ 119	8,12%
8	7857 - Mejoramiento institucional en beneficio de la ciudadanía de Bogotá	\$ 19.572	\$ 17.825	91,07%	\$ 3.495	17,86%
TOTAL INVERSIÓN		\$ 629.305	\$ 246.342	39,15%	\$ 68.354	10,86%
Funcionamiento		\$ 42.111	\$ 21.090	50,08%	\$ 15.979	37,95%
TOTAL PRESUPUESTO		\$ 671.416	\$ 267.432	39,83%	\$ 84.333	12,56%

Fuente: IDRD

Cálculos y diseño: SCRD-OAP

IDARTES - Ejecución gastos de inversión vs programación a 30/06/2023



Cifras en millones de pesos

APROPiación INICIAL	PRESUPUESTO DISPONIBLE	PROGRAMACIÓN COMPROMISOS ACUMULADOS OCTUBRE	COMPROMISOS ACUMULADOS	REZAGO COMPROMISOS	PROGRAMACIÓN GIROS ACUMULADOS JUNIO	GIROS ACUMULADOS	REZAGO GIROS
\$ 197.097	\$ 202.797	\$ 125.679	\$ 129.111	\$ 0	\$ 52.435	\$ 52.151	\$ 284
		61,97%	63,65%		25,86%	25,72%	

Fuente: IDARTES

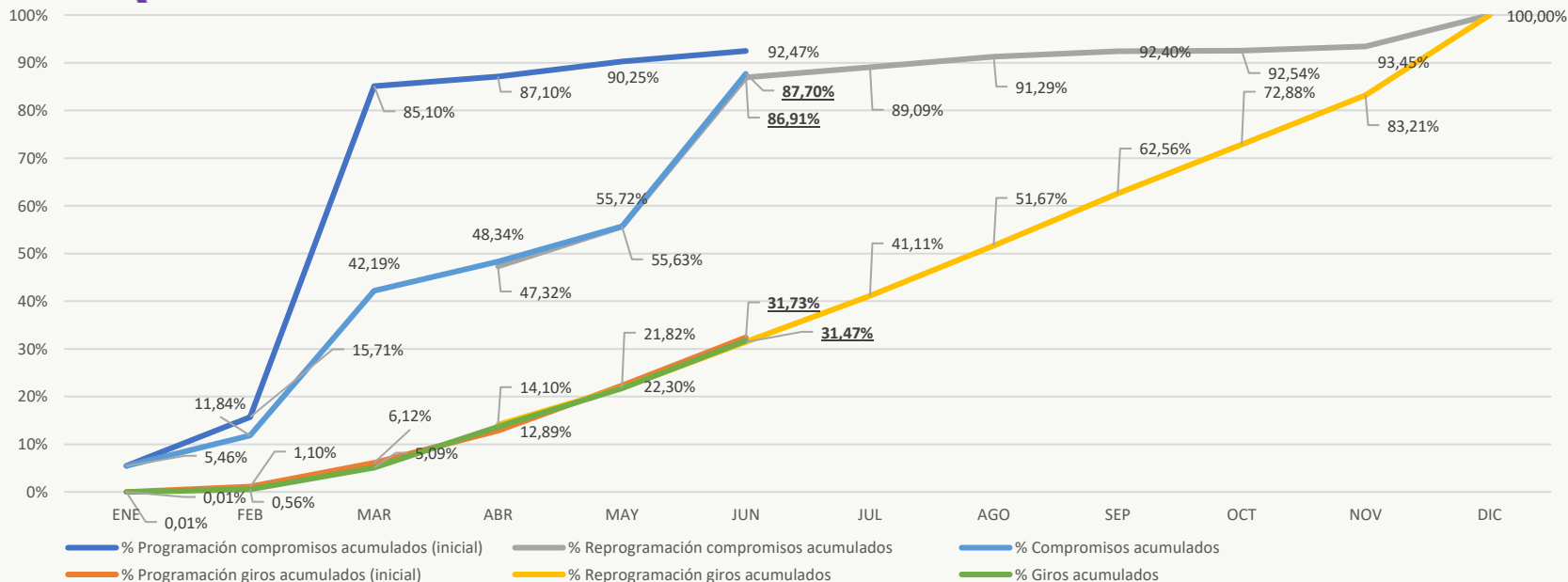
Cálculos y diseño: SCRD-OAP

No.	PROYECTO DE INVERSIÓN	PRESUPUESTO DISPONIBLE	COMPROMISOS ACUMULADOS	GIROS ACUMULADOS	
1	7617 - Aportes al desarrollo integral a través de las artes para la primera infancia en Bogotá D.C.	\$ 7.601	\$ 7.079	93,13%	\$ 2.816 37,04%
2	7619 - Fortalecimiento de procesos integrales de formación artística a lo largo de la vida. Bogotá D.C.	\$ 30.506	\$ 29.109	95,42%	\$ 10.908 35,76%
3	7594 - Desarrollo de las prácticas literarias como derecho	\$ 1.100	\$ 809	73,54%	\$ 128 11,64%
4	7603 - Implementación IDARTES Internacional, una ventana al mundo Bogotá D.C.	\$ 280	\$ 193	68,75%	\$ 59 21,10%
5	7585 - Fortalecimiento a las Artes, territorios y cotidianidades	\$ 58.406	\$ 37.730	64,60%	\$ 11.066 18,95%
6	7600 - Identificación, reconocimiento y valoración de las prácticas artísticas a través del fomento en Bogotá D.C.	\$ 33.645	\$ 19.270	57,27%	\$ 13.022 38,70%
7	7607 - Actualización Intervención y mejoramiento de la infraestructura cultural para el disfrute de las prácticas artísticas y culturales Bogotá D.C. (sin pasivos exigibles)	\$ 26.556	\$ 5.134	19,33%	\$ 1.644 6,19%
	7607 - Actualización Intervención y mejoramiento de la infraestructura cultural para el disfrute de las prácticas artísticas y culturales Bogotá D.C. (pasivos exigibles)	\$ 0	\$ 0	0,00%	\$ 0 0,00%
8	7614 - Transformación de la Red de Equipamientos Culturales para su Consolidación y sustentabilidad en Bogotá D.C.	\$ 22.596	\$ 11.127	49,24%	\$ 5.663 25,06%
9	7909 - Fortalecimiento de las culturas y procesos comunitarios artísticos en los territorios de Bogotá D.C.	\$ 1.500	\$ 1.431	95,42%	\$ 607 40,45%
10	7598 - Innovación Sostenibilidad y reactivación del ecosistema en Bogotá DC	\$ 900	\$ 699	77,62%	\$ 378 42,04%
11	7571 - Reconciliación Arte y Memoria Sin Fronteras Bogotá	\$ 500	\$ 495	98,96%	\$ 45 8,96%
12	7902 - Consolidación integral de la gestión administrativa y modernización institucional en Bogotá	\$ 19.206	\$ 16.037	83,50%	\$ 5.815 30,28%
TOTAL INVERSIÓN		\$ 202.797	\$ 129.111	63,67%	\$ 52.151 25,72%
Funcionamiento		\$ 16.102	\$ 9.442	58,64%	\$ 6.610 41,05%
TOTAL PRESUPUESTO		\$ 218.899	\$ 138.553	63,30%	\$ 58.761 26,84%

Fuente: SCRD

Cálculos y diseño: SCRD-OAP

OFB - Ejecución gastos de inversión vs programación a 30/06/2023



Cifras en millones de pesos

APROPIACIÓN INICIAL	PRESUPUESTO DISPONIBLE	PROGRAMACIÓN COMPROMISOS ACUMULADOS	COMPROMISOS ACUMULADOS	REZAGO COMPROMISOS	PROGRAMACIÓN GIROS ACUMULADOS	GIROS ACUMULADOS	REZAGO GIROS
\$ 34.032	\$ 34.032	\$ 29.576	\$ 29.845	\$ 0	\$ 10.709	\$ 10.797	\$ 0
		86,91%	87,70%		31,47%	31,73%	

Fuente: OFB
Cálculos y diseño: SCRD-OAP

OFB - Ejecución presupuestal detallada a 30/06/2023

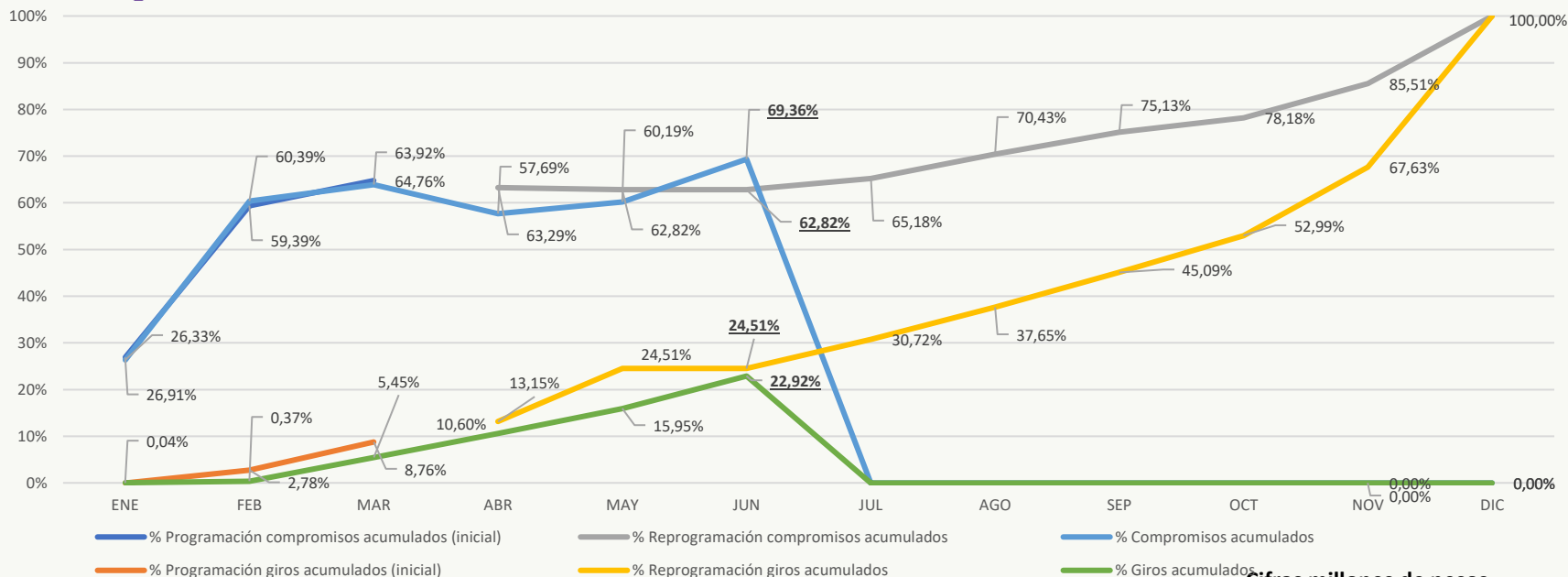
Cifras en millones de pesos

No.	PROYECTO DE INVERSIÓN	PRESUPUESTO DISPONIBLE	COMPROMISOS ACUMULADOS	GIROS ACUMULADOS
1	7663 - Formación Musical Vamos a la Filarmónica	\$ 18.068	\$ 16.081 89,00%	\$ 5.829 32,26%
2	7572 - Acciones para alcanzar una sede para La orquesta Filarmónica de Bogotá	\$ 150	\$ 103 68,64%	\$ 6 4,28%
3	7586 - Mantenimiento de los equipamientos culturales de la Orquesta Filarmónica de Bogotá	\$ 230	\$ 194 84,13%	\$ 44 19,17%
4	7691 - Bogotá Ciudad Filarmónica	\$ 12.000	\$ 10.560 88,00%	\$ 4.043 33,70%
5	7693 - Implementación del proyecto de estímulos de la OFB en Bogotá	\$ 710	\$ 369 52,03%	\$ 212 29,89%
6	7697 - Fortalecimiento de la capacidad institucional para el cumplimiento de la misionalidad de la OFB para su relacionamiento con la ciudadanía en Bogotá	\$ 2.874	\$ 2.538 88,32%	\$ 662 23,03%
TOTAL INVERSIÓN		\$ 34.032	\$ 29.845 87,70%	\$ 10.797 31,73%
Funcionamiento		\$ 33.427	\$ 14.890 44,55%	\$ 14.014 41,92%
TOTAL PRESUPUESTO		\$ 67.459	\$ 44.735 66,31%	\$ 24.810 36,78%

Fuente:OFB

Cálculos y diseño:SCRD-OAP

IDPC - Ejecución gastos de inversión vs programación a 30/06/2023



Cifras millones de pesos

APROPIACIÓN INICIAL	PRESUPUESTO DISPONIBLE	PROGRAMACIÓN COMPROMISOS ACUMULADOS	COMPROMISOS ACUMULADOS	REZAGO COMPROMISOS	PROGRAMACIÓN GIROS ACUMULADOS	GIROS ACUMULADOS	REZAGO GIROS
\$ 21.215	\$ 26.134	\$ 16.417	\$ 18.127	\$ 0	\$ 6.406	\$ 5.990	\$ 416
		62,82%	69,36%		24,51%	22,92%	

Fuente: IDPC
Cálculos y diseño: SCRD-OAP

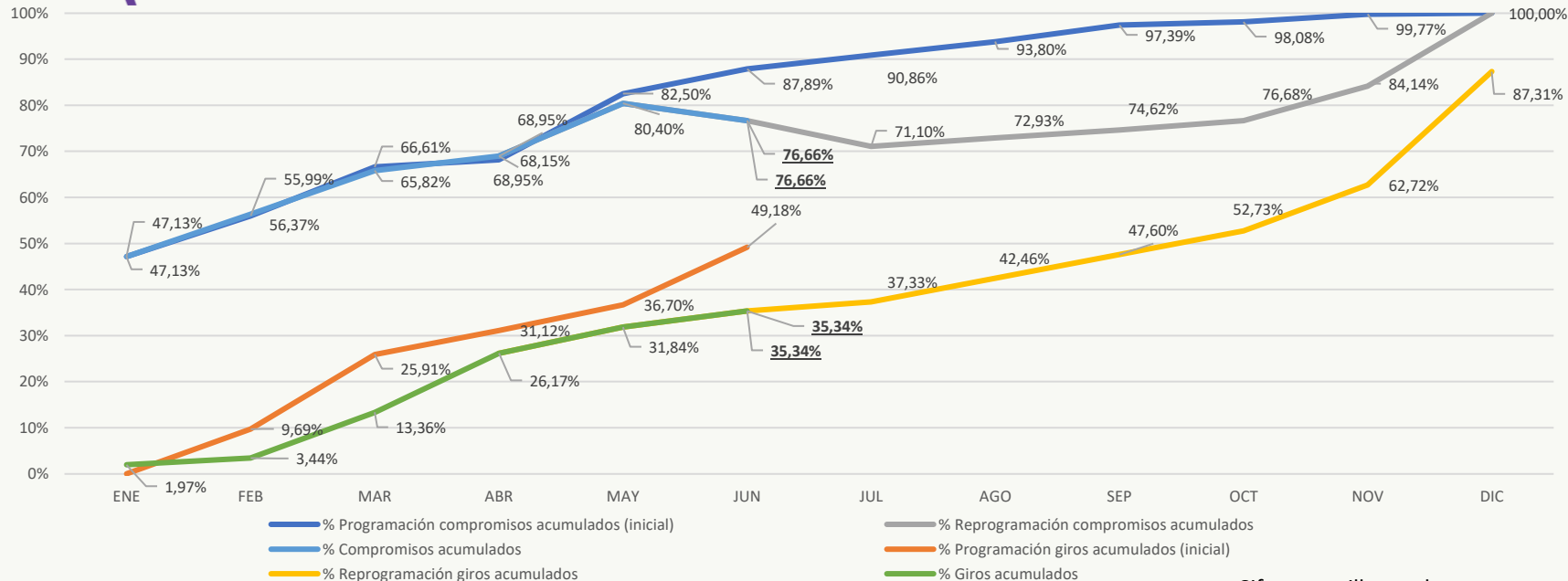
Cifras en millones de pesos

No	PROYECTO DE INVERSIÓN	PRESUPUESTO DISPONIBLE	COMPROMISOS ACUMULADOS		GIROS ACUMULADOS	
1	7601 - Formación en patrimonio cultural en el ciclo integral de educación para la vida en Bogotá	\$ 402	\$ 395	98,16%	\$ 144	35,84%
2	7611 - Desarrollo de acciones integrales de valoración y recuperación de Bienes y Sectores de Interés Cultural de Bogotá (sin pasivos exigibles)	\$ 8.973	\$ 4.704	52,42%	\$ 1.478	16,47%
	7611 - Desarrollo de acciones integrales de valoración y recuperación de Bienes y Sectores de Interés Cultural de Bogotá (pasivos exigibles)	\$ 0	\$ 0	0,00%	\$ 0	0,00%
3	7639 - Consolidación de la capacidad institucional y ciudadana para la territorialización, apropiación, fomento, salvaguardia y divulgación del Patrimonio Cultural en Bogotá	\$ 6.395	\$ 5.658	88,49%	\$ 1.664	26,03%
4	7649 - Consolidación de los patrimonios como referente de ordenamiento territorial en la ciudad de Bogotá	\$ 2.739	\$ 2.596	94,76%	\$ 914	33,36%
	7649 - Consolidación de los patrimonios como referente de ordenamiento territorial en la ciudad de Bogotá (pasivos exigibles)	\$ 345	\$ 0	0,00%	\$ 0	0,00%
5	7612 - Recuperación de Columbarios ubicados en el Globo B del Cementerio Central de Bogotá	\$ 368	\$ 74	20,19%	\$ 22	6,07%
6	7597 - Fortalecimiento de la gestión del Instituto Distrital de Patrimonio Cultural de Bogotá	\$ 6.912	\$ 4.700	68,00%	\$ 1.767	25,56%
TOTAL INVERSIÓN		\$ 26.134	\$ 18.127	69,36%	\$ 5.990	22,92%
Funcionamiento		\$ 13.563	\$ 6.002	44,26%	\$ 5.282	38,95%
TOTAL PRESUPUESTO		\$ 39.697	\$ 24.129	60,78%	\$ 11.272	28,40%

Fuente: IDPC

Cálculos y diseño: SCRD-OAP

FUGA - Ejecución gastos de inversión vs programación a 30/06/2023



Cifras en millones de pesos

APROPIACIÓN INICIAL	PRESUPUESTO DISPONIBLE	PROGRAMACIÓN COMPROMISOS ACUMULADOS	COMPROMISOS ACUMULADOS	REZAGO COMPROMISOS	PROGRAMACIÓN GIROS ACUMULADOS	GIROS ACUMULADOS	REZAGO GIROS
\$ 12.624	\$ 13.309	\$ 10.203	\$ 10.203	\$ 0	\$ 4.703	\$ 4.703	\$ 0
		76,66%	76,66%		35,34%	35,34%	

Fuente: FUGA
Cálculos y diseño: SCRD-OAP

FUGA - Ejecución presupuestal detallada a 30/06/2023

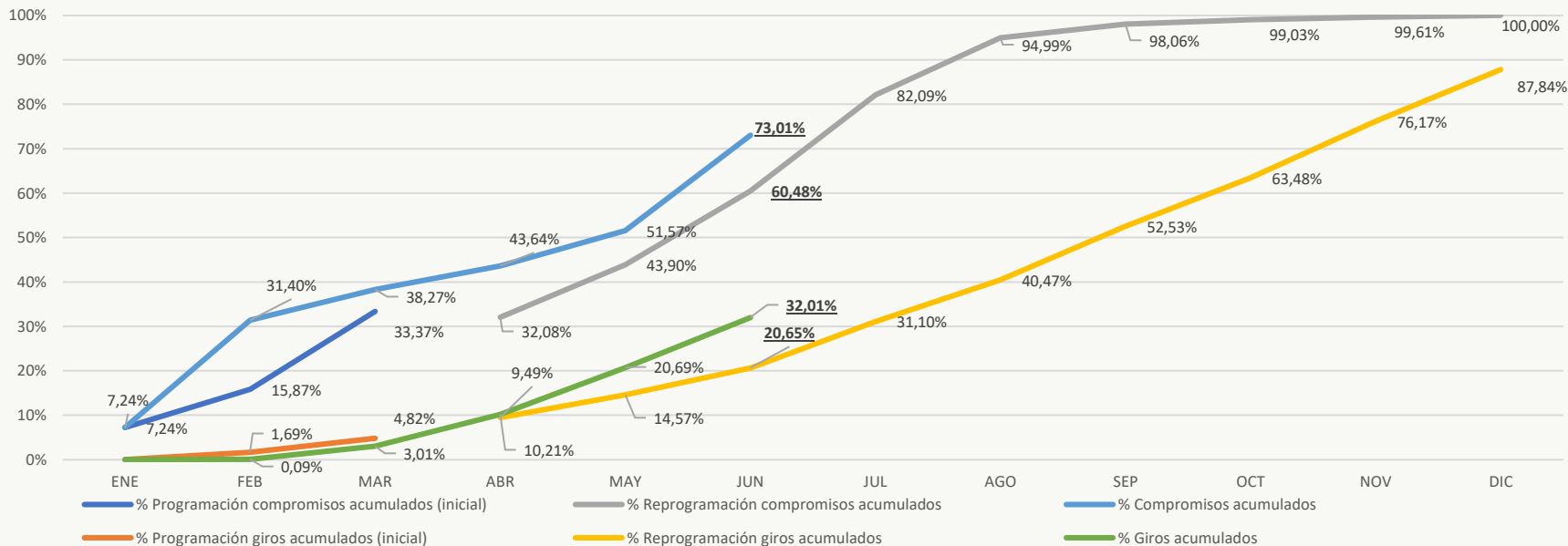
Cifras en millones de pesos

No.	PROYECTO DE INVERSIÓN	PRESUPUESTO DISPONIBLE	COMPROMISOS ACUMULADOS	GIROS ACUMULADOS
1	7682 - Desarrollo y fomento a las prácticas artísticas y culturales para dinamizar el centro de Bogotá	\$ 3.683	\$ 2.781 75,51%	\$ 1.490 40,44%
2	7724 - Mejoramiento y conservación de la infraestructura cultural pública para el disfrute del centro de Bogotá	\$ 1.464	\$ 759 51,82%	\$ 506 34,57%
3	7674 - Desarrollo del Bronx Distrito Creativo en Bogotá	\$ 1.882	\$ 1.724 91,62%	\$ 465 24,70%
4	7713 - Fortalecimiento del ecosistema de la economía cultural y creativa del centro de Bogotá	\$ 2.961	\$ 1.915 64,67%	\$ 1.058 35,74%
5	7664 - Transformación Cultural de imaginarios del Centro de Bogotá	\$ 691	\$ 645 93,41%	\$ 176 25,55%
6	7760 - Modernización de la Arquitectura Institucional de la FUGA	\$ 2.629	\$ 2.380 90,51%	\$ 1.008 38,36%
TOTAL INVERSIÓN		\$ 13.309	\$ 10.203 76,66%	\$ 4.703 35,34%
Funcionamiento		\$ 6.259	\$ 3.582 57,23%	\$ 2.699 43,12%
TOTAL PRESUPUESTO		\$ 19.568	\$ 13.785 70,45%	\$ 7.402 37,83%

Fuente:FUGA

Cálculos y diseño:SCRD-OAP

CANAL - Ejecución gastos de inversión vs programación a 30/06/2023



Cifras en millones de pesos

APROPIACIÓN INICIAL	PRESUPUESTO DISPONIBLE	PROGRAMACIÓN COMPROMISOS ACUMULADOS	COMPROMISOS ACUMULADOS	REZAGO COMPROMISOS	PROGRAMACIÓN GIROS ACUMULADOS	GIROS ACUMULADOS	REZAGO GIROS
\$ 11.516	\$ 11.701	\$ 7.139	\$ 8.544	\$ 0	\$ 2.438	\$ 3.745	\$ 0
		60,48%	73,01%		20,65%	32,01%	

Fuente: CANAL
Cálculos y diseño: SCRD-OAP

CANAL - Ejecución presupuestal detallada a 30/06/2023

Cifras en millones de pesos

No.	PROYECTO DE INVERSIÓN	PRESUPUESTO DISPONIBLE	COMPROMISOS ACUMULADOS		GIROS ACUMULADOS	
1	7505 - Fortalecimiento de la creación y cocreación de contenidos multiplataforma en ciudadanía, cultura y educación	\$ 10.348	\$ 7.838	75,74%	\$ 3.453	33,36%
2	7511 - Fortalecimiento de la capacidad administrativa y tecnológica para la gestión institucional de Capital	\$ 1.353	\$ 705	52,14%	\$ 293	21,62%
TOTAL INVERSIÓN		\$ 11.701	\$ 8.544	73,01%	\$ 3.745	32,01%
Funcionamiento		\$ 39.699	\$ 28.426	71,60%	\$ 17.367	43,75%
TOTAL PRESUPUESTO		\$ 51.400	\$ 36.970	71,93%	\$ 21.112	41,07%

Fuente: CANAL

Cálculos y diseño: SCRD-OAP

(*) Se incluyen como parte del componente de funcionamiento los gastos de funcionamiento y los gastos de operación comercial



Giro de reservas
presupuestales
de inversión del
Sector

Giro de reservas presupuestales por entidad vs programación a 30/06/2023

Cifras en millones de pesos

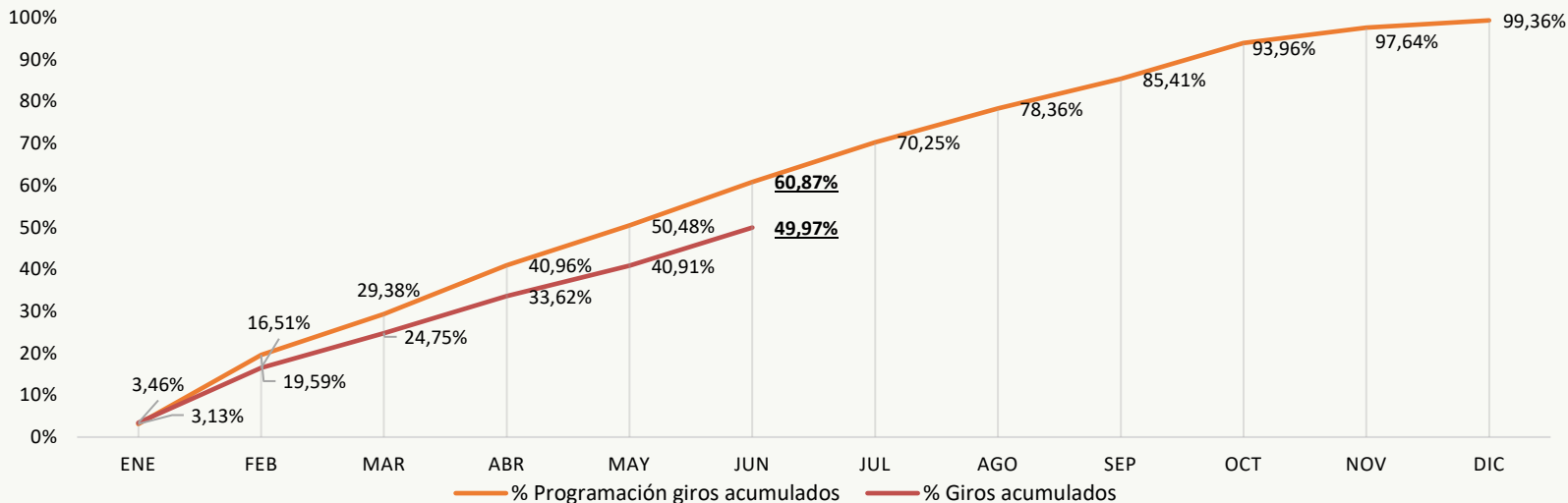
ENTIDAD	RESERVA CONSTITUIDA	RESERVA DEFINITIVA	GIRO ACUMULADO DE RESERVAS		RESERVA POR GIRAR		PROGRAMACIÓN GIROS ACUMULADOS JUNIO	REZAGO GIROS
SCRD	\$ 12.288	\$ 12.288	\$ 11.446	93,15%	\$ 842	6,85%	\$ 12.077	\$ 631
IDRD	\$ 169.341	\$ 169.009	\$ 70.945	41,98%	\$ 98.064	58,02%	\$ 90.224	\$ 19.279
IDARTES	\$ 30.618	\$ 30.473	\$ 18.790	61,66%	\$ 11.683	38,34%	\$ 23.663	\$ 4.873
OFB	\$ 3.225	\$ 3.220	\$ 3.047	94,61%	\$ 173	5,39%	\$ 3.217	\$ 170
IDPC	\$ 3.720	\$ 3.714	\$ 2.429	65,40%	\$ 1.285	34,60%	\$ 2.043	\$ 0
FUGA	\$ 3.909	\$ 3.909	\$ 3.780	96,70%	\$ 129	3,30%	\$ 3.888	\$ 108
TOTAL SECTOR	\$ 223.101	\$ 222.613	\$ 110.436	49,61%	\$ 112.177	50,39%	\$ 135.112	\$ 25.062
CANAL	\$ 1.795	\$ 1.795	\$ 1.697	94,58%	\$ 97	5,42%	\$ 1.777	\$ 79
TOTAL SECTOR	\$ 224.896	\$ 224.407	\$ 112.133	49,97%	\$ 112.274	50,03%	\$ 136.889	\$ 25.141

Fuente: Entidades

Cálculos y diseño: SCRD-OAP

(*) La información corresponde a las cuentas por pagar de inversión

Sector - Giro de reservas presupuestales vs programación a 30/06/2023



Cifras en millones de pesos

RESERVA CONSTITUIDA	RESERVA DEFINITIVA	PROGRAMACIÓN GIROS ACUMULADOS	GIROS ACUMULADOS	REZAGO GIROS
\$224.896	\$224.407	\$136.889	\$112.133	\$ 24.756
		60,87%	49,97%	

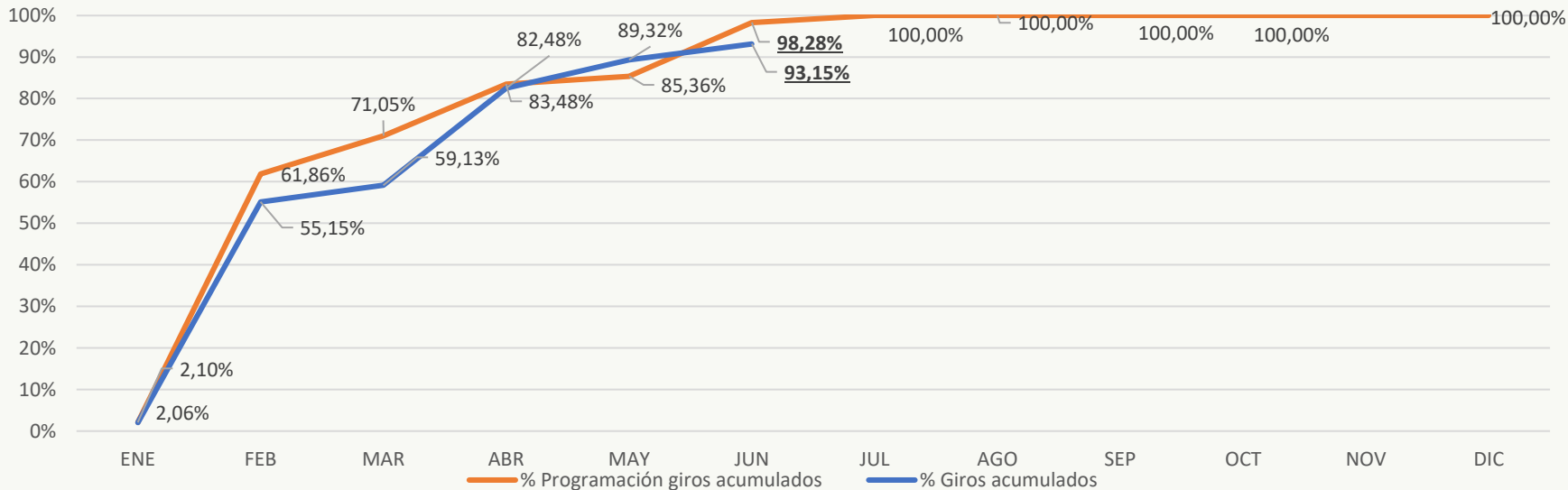
Fuente: Entidades
Cálculos y diseño: SCRD-OAP



Giro de reservas
presupuestales
de inversión por
entidad



SCRD - Giro de reservas presupuestales vs programación a 30/06/2023



Cifras en millones de pesos

RESERVA CONSTITUIDA	RESERVA DEFINITIVA	PROGRAMACIÓN GIROS ACUMULADOS	GIROS ACUMULADOS	REZAGO GIROS
\$ 12.288	\$ 12.288	\$ 12.077	\$ 11.446	\$ 631
		98,28%	93,15%	

Fuente: SCR
Cálculos y diseño: SCR-OAP



SECRETARÍA DE CULTURA, RECREACIÓN Y DEPORTE

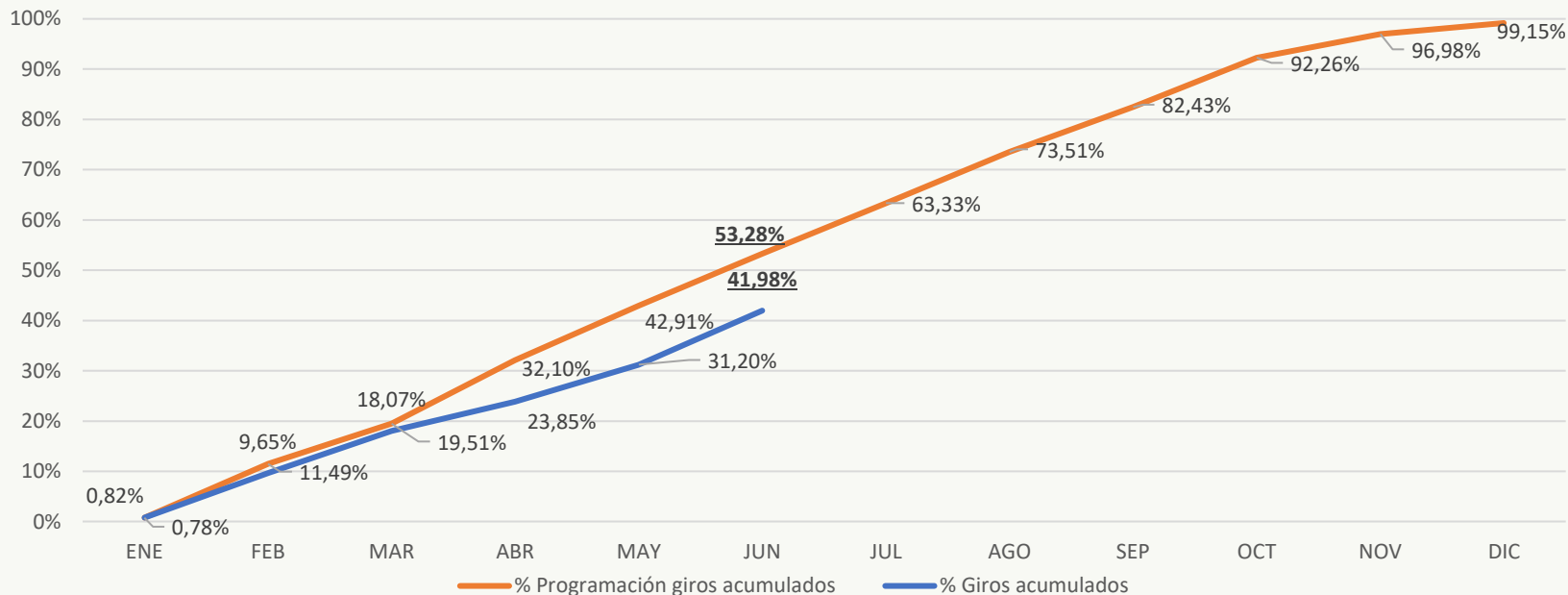
Cifras en millones de pesos

No.	PROYECTO DE INVERSIÓN	RESERVA DEFINITIVA	GIROS ACUMULADOS		RESERVA SIN AUTORIZACIÓN DE GIRO	
1	7880 - Fortalecimiento de la inclusión a la Cultura Escrita de todos los habitantes de Bogotá	\$ 1.395	\$ 1.395	99,95%	\$ 0	0,00%
2	7884 - Formación y cualificación para agentes culturales y ciudadanía en Bogotá	\$ 259	\$ 259	100,00%	\$ 0	0,00%
3	7648 - Fortalecimiento estratégico de la gestión cultural territorial, poblacional y de la participación incidente en Bogotá	\$ 459	\$ 450	98,21%	\$ 8	1,79%
4	7650 - Fortalecimiento de los procesos de fomento cultural para la gestión incluyente en Cultura para la vida cotidiana en Bogotá D.C.	\$ 466	\$ 401	86,07%	\$ 65	13,93%
5	7654 - Mejoramiento de la infraestructura cultural en la ciudad de Bogotá	\$ 5.583	\$ 4.987	89,34%	\$ 595	10,66%
6	7886 - Reconocimiento y valoración del patrimonio material e inmaterial de Bogotá	\$ 530	\$ 461	86,97%	\$ 69	13,03%
7	7881 - Generación de desarrollo social y económico sostenible a través de actividades culturales y creativas en Bogotá	\$ 336	\$ 331	98,72%	\$ 4	1,28%
8	7887 - Implementación de una estrategia de arte en espacio publico en Bogotá	\$ 235	\$ 234	99,40%	\$ 1	0,60%
9	7610 - Transformación social y cultural de entornos y territorios para la construcción de Paz en Bogotá	\$ 23	\$ 23	100,00%	\$ 0	0,00%
10	7879 - Fortalecimiento de la Cultura Ciudadana y su Institucionalidad en Bogotá	\$ 1.144	\$ 1.095	95,74%	\$ 49	4,26%
11	7646 - Fortalecimiento a la gestión, la innovación tecnológica y la comunicación pública de la Secretaría de Cultura, Recreación y Deporte de Bogotá	\$ 1.846	\$ 1.800	97,49%	\$ 46	2,51%
12	7656 Fortalecimiento a la gestión, la innovación tecnológica y la comunicación pública de la Secretaría de Cultura, Recreación y Deporte de Bogotá	\$ 13	\$ 10	75,24%	\$ 3	24,76%
TOTAL INVERSIÓN		\$ 12.288	\$ 11.446	93,15%	\$ 842	6,85%

Fuente:SCRD

Cálculos y diseño:SCRD-OAP

IDRD - Giro de reservas presupuestales vs programación a 30/06/2023



Cifras en millones de pesos

RESERVA CONSTITUIDA	RESERVA DEFINITIVA	PROGRAMACIÓN GIROS ACUMULADOS	GIROS ACUMULADOS	REZAGO GIROS
\$ 169.341	\$ 169.009	\$ 90.224	\$ 70.945	\$ 19.279
		53,28%	41,98%	

Fuente: IDRD

Cálculos y diseño: SCRD-OAP

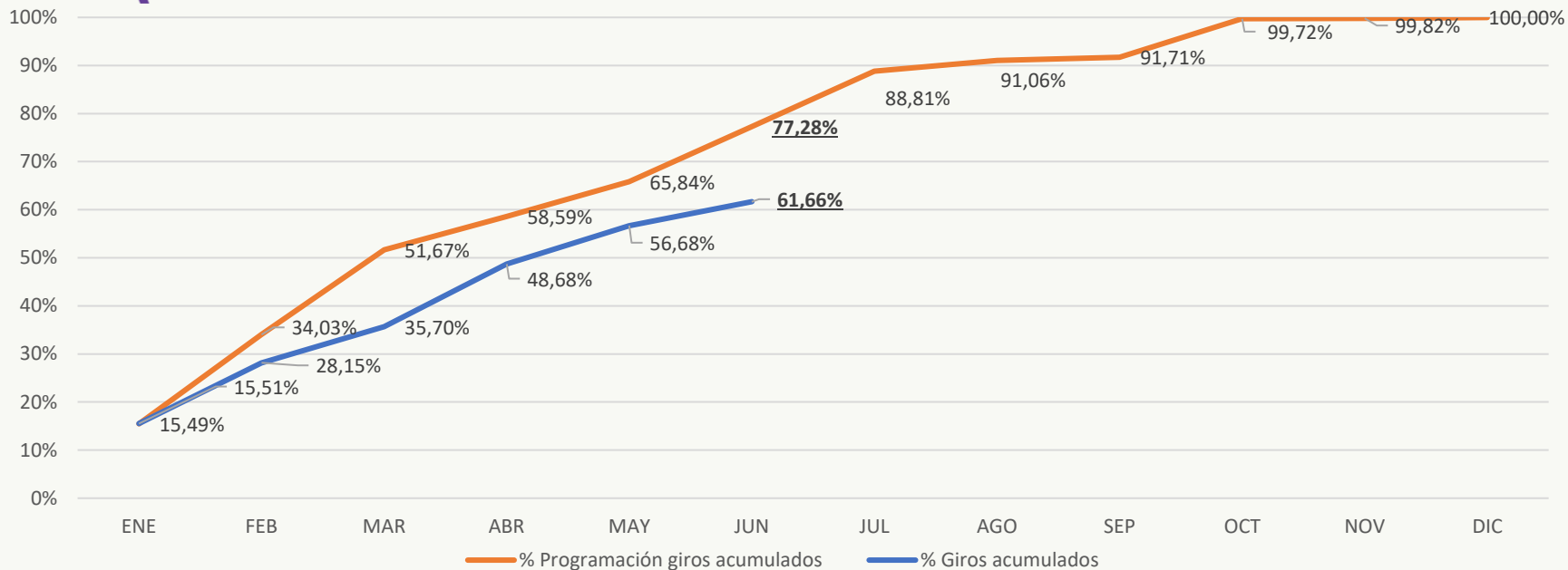
Cifras en millones de pesos

No.	PROYECTO DE INVERSIÓN	RESERVA DEFINITIVA	GIROS ACUMULADOS		RESERVA SIN AUTORIZACIÓN DE GIRO	
1	7850 - Implementación de una estrategia para el desarrollo deportivo y competitivo de Bogotá	\$ 11.276	\$ 6.459	57,28%	\$ 4.817	42,72%
2	7851 - Recreación y deporte para la formación ciudadana en Bogotá	\$ 4.585	\$ 2.720	59,31%	\$ 1.866	40,69%
3	7852 - Construcción de comunidades activas y saludables en Bogotá	\$ 24.324	\$ 12.527	51,50%	\$ 11.797	48,50%
4	7853 - Administración de parques y escenarios innovadores, sostenibles y con adaptación al cambio climático en Bogotá	\$ 54.482	\$ 21.946	40,28%	\$ 32.536	59,72%
5	7854 - Formación de niños, niñas, adolescentes y jóvenes, en las disciplinas deportivas priorizadas, en el marco de la jornada escolar complementaria en Bogotá	\$ 5.083	\$ 2.854	56,15%	\$ 2.229	43,85%
6	7855 - Fortalecimiento de la economía del sector deporte, recreación y actividad física de Bogotá	\$ 196	\$ 196	100,00%	\$ 0	0,00%
7	7856 - Construcción y adecuación de escenarios y/o parques deportivos sostenibles para la revitalización urbana en Bogotá	\$ 65.042	\$ 20.619	31,70%	\$ 44.423	68,30%
8	7857 - Mejoramiento institucional en beneficio de la ciudadanía de Bogotá	\$ 4.021	\$ 3.623	90,11%	\$ 398	9,89%
TOTAL INVERSIÓN		\$ 169.009	\$ 70.945	41,98%	\$ 98.064	58,02%

Fuente: IDRD

Cálculos y diseño: SCRD-OAP

IDARTES - Giro de reservas presupuestales vs programación a 30/06/2023



Cifras en millones de pesos

RESERVA CONSTITUIDA	RESERVA DEFINITIVA	PROGRAMACIÓN GIROS ACUMULADOS	GIROS ACUMULADOS	REZAGO GIROS
\$ 30.618	\$ 30.473	\$ 23.663	\$ 18.790	\$ 4.873
		77,28%	61,66%	

Fuente: IDARTES
Cálculos y diseño: SCRD-OAP

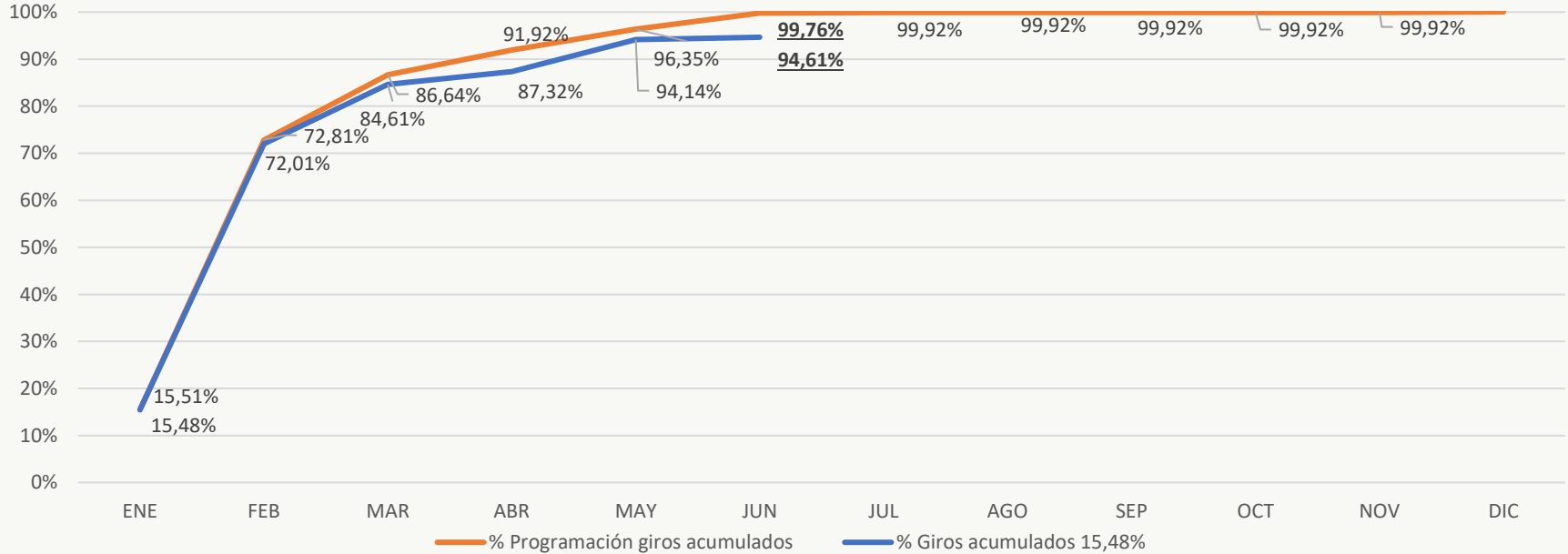
Cifras en millones de pesos

No.	PROYECTO DE INVERSIÓN	RESERVA DEFINITIVA	GIROS ACUMULADOS		RESERVA SIN AUTORIZACIÓN DE GIRO	
1	7617- Aportes al desarrollo integral a través de las artes para la primera infancia en Bogotá D.C.	\$285	\$285	100,00%	\$0	0,00%
2	7619 - Fortalecimiento de procesos integrales de formación artística a lo largo de la vida. Bogotá D.C.	\$2.490	\$2.384	95,74%	\$106	4,26%
3	7594 - Desarrollo de las prácticas literarias como derecho	\$257	\$256	99,87%	\$0	0,13%
4	7603 - Implementación IDARTES Internacional, una ventana al mundo Bogotá D.C.	\$17	\$17	100,00%	\$0	0,00%
5	7585 - Fortalecimiento a las Artes, territorios y cotidianidades	\$5.130	\$4.605	89,77%	\$525	10,23%
6	7600 - Identificación, reconocimiento y valoración de las prácticas artísticas a través del fomento en Bogotá D.C.	\$2.552	\$2.107	82,54%	\$446	17,46%
7	7607 - Actualización Intervención y mejoramiento de la infraestructura cultural para el disfrute de las prácticas artísticas y culturales Bogotá D.C.	\$14.148	\$4.181	29,55%	\$9.967	70,45%
8	7614 - Transformación de la Red de Equipamientos Culturales para su Consolidación y sustentabilidad en Bogotá D.C.	\$2.775	\$2.313	83,33%	\$463	16,67%
9	7909 - Fortalecimiento de las culturas y procesos comunitarios artísticos en los territorios de Bogotá D.C.	\$170	\$170	100,00%	\$0	0,00%
10	7598 - Innovación Sostenibilidad y reactivación del ecosistema en Bogotá DC	\$64	\$64	100,00%	\$0	0,00%
11	7571 - Reconciliación Arte y Memoria Sin Fronteras Bogotá	\$6	\$6	100,00%	\$0	0,00%
12	7902 - Consolidación integral de la gestión administrativa y modernización institucional en Bogotá	\$2.577	\$2.402	93,18%	\$176	6,82%
TOTAL INVERSIÓN		\$30.473	\$18.790	61,66%	\$11.683	38,34%

Fuente: IDARTES

Cálculos y diseño: SCRD-OAP

OFB - Giro de reservas presupuestales vs programación a 30/06/2023



Cifras en millones de pesos

RESERVA CONSTITUIDA	RESERVA DEFINITIVA	PROGRAMACIÓN GIROS ACUMULADOS	GIROS ACUMULADOS	REZAGO GIROS
\$ 3.225	\$ 3.220	\$ 3.217	\$ 3.047	\$ 170
		99,76%	94,61%	

Fuente: OFB
Cálculos y diseño: SCRD-OAP

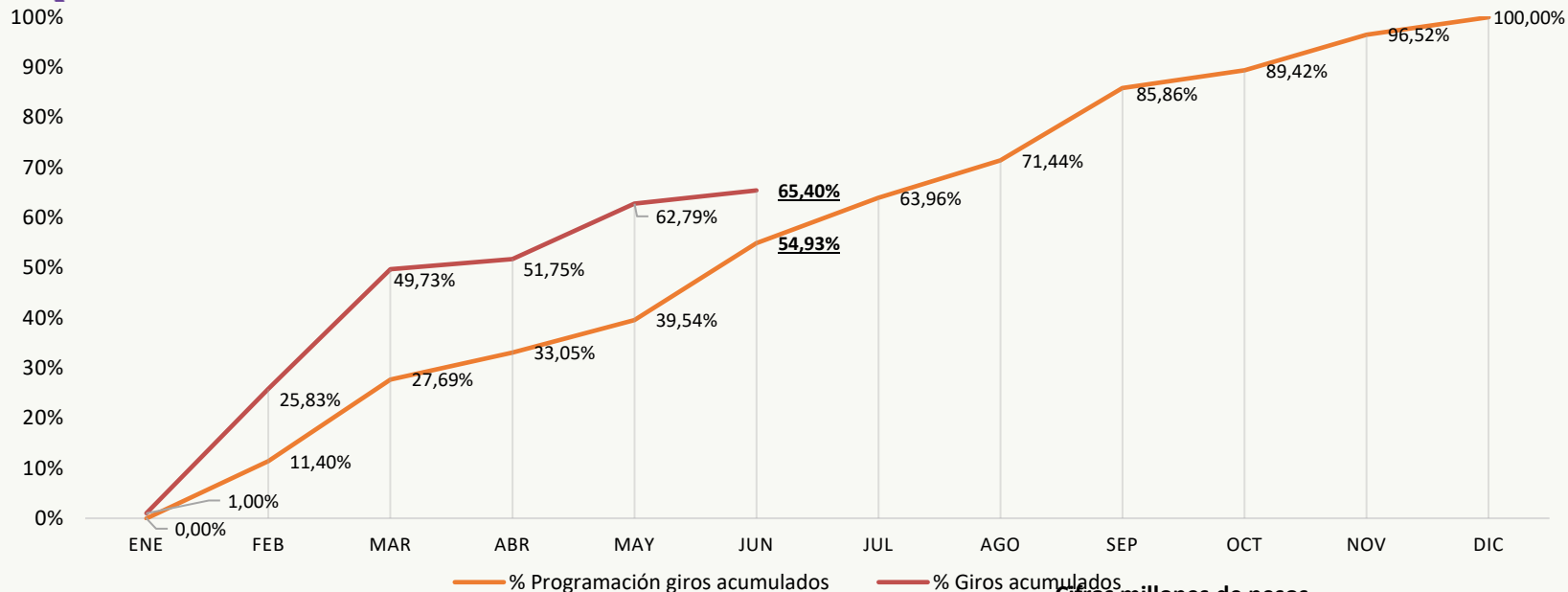
Cifras en millones de pesos

No.	PROYECTO DE INVERSIÓN	RESERVA DEFINITIVA	GIROS ACUMULADOS		RESERVA SIN AUTORIZACIÓN DE GIRO	
1	7663 - Formación Musical Vamos a la Filarmónica	\$1.853	\$1.718	92,74%	\$134	7,26%
2	7572 - Acciones para alcanzar una sede para la Orquesta Filarmónica de Bogotá	\$9	\$9	100,00%	\$0	0,00%
3	7586 - Mantenimiento de los equipamientos culturales de la Orquesta Filarmónica de Bogotá	\$32	\$32	100,00%	\$0	0,00%
4	7691 - Bogotá Ciudad Filarmónica	\$976	\$947	97,10%	\$28	2,90%
5	7693 - Implementación del proyecto de estímulos de la OFB en Bogotá	\$70	\$60	85,72%	\$10	14,28%
6	7697 - Fortalecimiento de la capacidad institucional para el cumplimiento de la misionalidad de la OFB para su relacionamiento con la ciudadanía en Bogotá	\$280	\$280	99,76%	\$1	0,24%
TOTAL INVERSIÓN		\$3.220	\$3.047	94,61%	\$173	5,39%

Fuente: OFB

Cálculos y diseño: SCRD-OAP

IDPC - Giro de reservas presupuestales vs programación a 30/06/2023



Cifras millones de pesos

RESERVA CONSTITUIDA	RESERVA DEFINITIVA	PROGRAMACIÓN GIROS ACUMULADOS	GIROS ACUMULADOS	REZAGO GIROS
\$ 3.720	\$ 3.714	\$ 2.043	\$ 2.429	\$ 0
		54,93%	65,40%	

Fuente: IDPC

Cálculos y diseño: SCRD-OAP

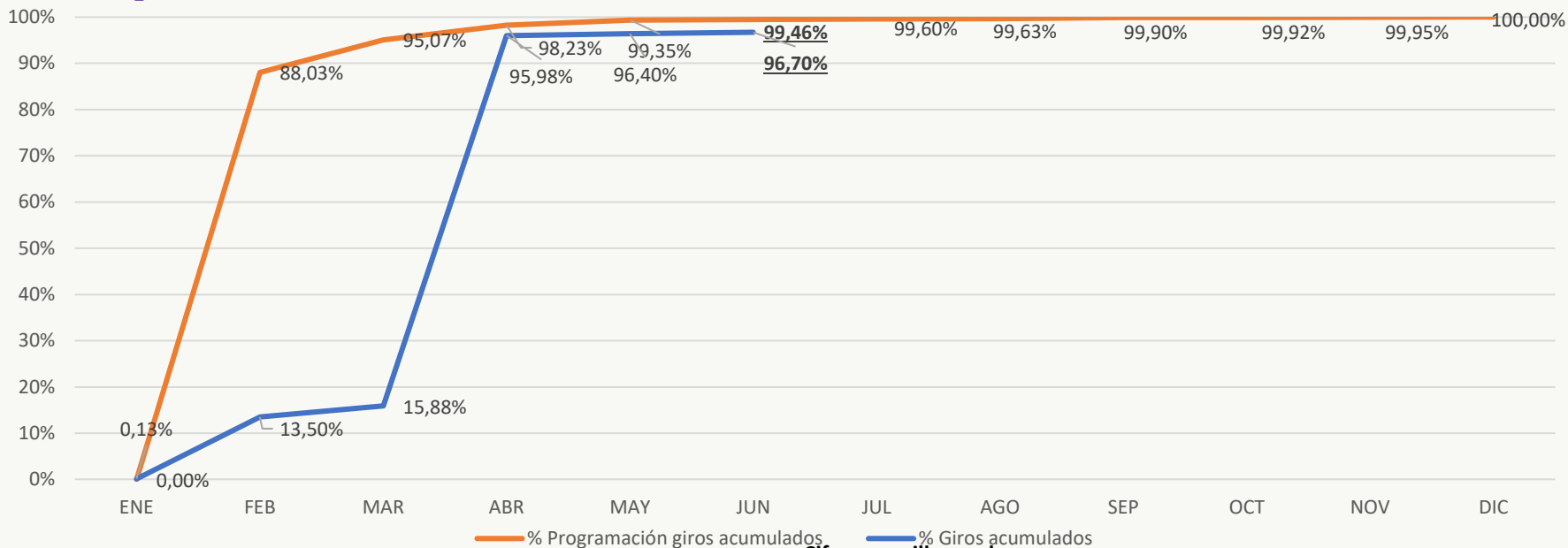
Cifras en millones de pesos

No.	PROYECTO DE INVERSIÓN	RESERVA DEFINITIVA	GIROS ACUMULADOS		RESERVA SIN AUTORIZACIÓN DE GIRO	
1	7601 Formación en patrimonio cultural en el ciclo integral de educación para la vida en Bogotá.	\$1	\$1	100,00%	\$0	0,00%
2	7611 - Desarrollo de acciones integrales de valoración y recuperación de Bienes y Sectores de Interés Cultural de Bogotá.	\$664	\$477	71,89%	\$187	28,11%
3	7639 - Consolidación de la capacidad institucional y ciudadana para la territorialización, apropiación, fomento, salvaguardia y divulgación del Patrimonio Cultural en Bogotá.	\$1.026	\$697	67,98%	\$329	32,02%
4	7649 - Consolidación de los patrimonios como referente de ordenamiento territorial en la ciudad de Bogotá.	\$364	\$250	68,63%	\$114	31,37%
5	7612 - Recuperación de Columbarios ubicados en el Globo B del Cementerio Central de Bogotá.	\$1.304	\$657	50,40%	\$647	49,60%
6	7597 - Fortalecimiento de la gestión del Instituto Distrital de Patrimonio Cultural de Bogotá.	\$355	\$346	97,53%	\$9	2,47%
TOTAL INVERSIÓN		\$3.714	\$2.429	65,40%	\$1.285	34,60%

Fuente: IDPC

Cálculos y diseño: SCRD-OAP

FUGA - Giro de reservas presupuestales vs programación a 30/06/2023



Cifras en millones de pesos

RESERVA CONSTITUIDA	RESERVA DEFINITIVA	PROGRAMACIÓN GIROS ACUMULADOS	GIROS ACUMULADOS	REZAGO GIROS
\$ 3.909	\$ 3.909	\$ 3.888	\$ 3.780	\$ 108
		99,46%	96,70%	

Fuente: FUGA
Cálculos y diseño: SCRD-OAP

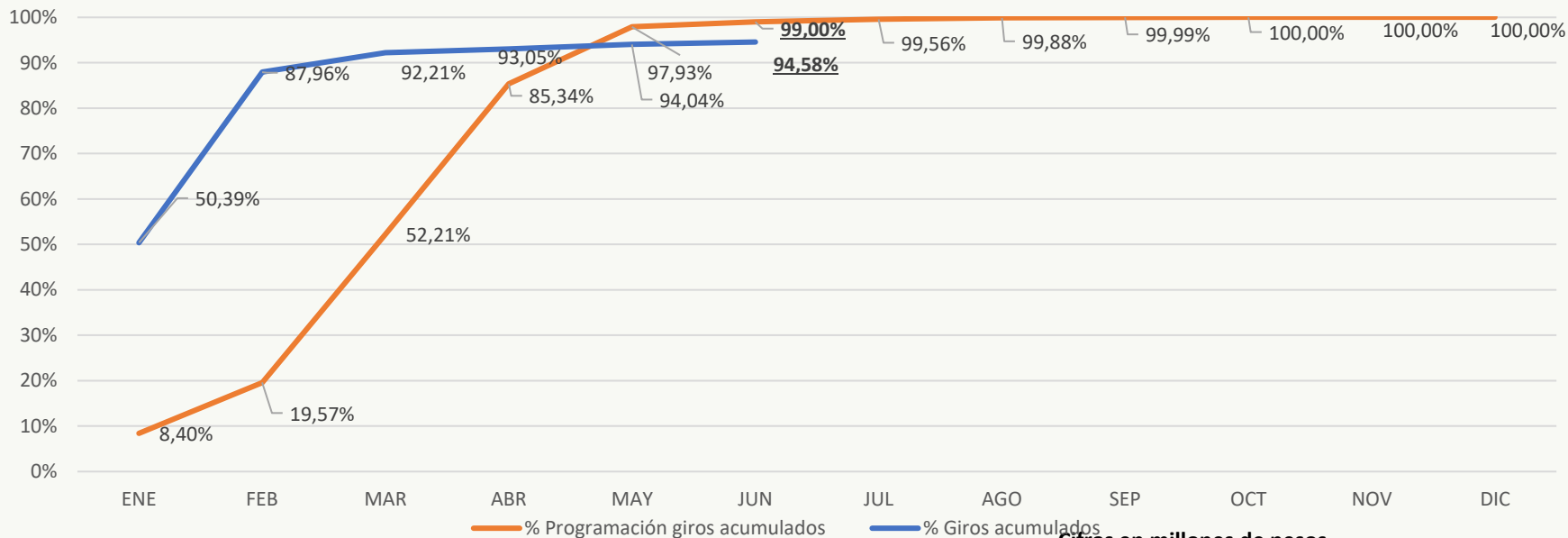
Cifras en millones de pesos

No.	PROYECTO DE INVERSIÓN	RESERVA DEFINITIVA	GIROS ACUMULADOS	RESERVA SIN AUTORIZACIÓN DE GIRO
1	7682 - Desarrollo y fomento a las prácticas artísticas y culturales para dinamizar el Centro de Bogotá	\$ 94	\$ 87 92,79%	\$ 7 7,21%
2	7724 - Mejoramiento y conservación de la infraestructura cultural pública para el disfrute del centro de Bogotá	\$ 3.097	\$ 3.022 97,57%	\$ 75 2,43%
3	7674 - Desarrollo del Bronx Distrito Creativo en Bogotá	\$ 158	\$ 149 94,19%	\$ 9 5,81%
4	7713 - Fortalecimiento del ecosistema de la economía cultural y creativa del centro de Bogotá	\$ 272	\$ 265 97,51%	\$ 7 2,49%
5	7664 - Transformación Cultural de imaginarios del Centro de Bogotá	\$ 43	\$ 43 100,00%	\$ 0 0,00%
6	7760 - Modernización de la Arquitectura Institucional de la FUGA	\$ 246	\$ 215 87,42%	\$ 31 12,58%
TOTAL INVERSIÓN		\$ 3.909	\$ 3.780 96,70%	\$ 129 3,30%

Fuente: FUGA

Cálculos y diseño: SCRD-OAP

CANAL - Giro de reservas presupuestales (*) vs programación a 30/06/2023



Cifras en millones de pesos

RESERVA CONSTITUIDA	RESERVA DEFINITIVA	PROGRAMACIÓN GIROS ACUMULADOS	GIROS ACUMULADOS	REZAGO GIROS
\$ 1.795	\$ 1.795	\$ 1.777	\$ 1.697	\$ 79
		99,00%	94,58%	

Fuente: CANAL

Cálculos y diseño: SCRD-OAP

(*) La información corresponde a las cuentas por pagar de inversión

Cifras en millones de pesos

No.	PROYECTO DE INVERSIÓN	RESERVA DEFINITIVA (*)	GIROS ACUMULADOS (*)		RESERVA SIN AUTORIZACIÓN DE GIRO (*)	
1	7505 - Fortalecimiento de la creación y cocreación de contenidos multiplataforma en ciudadanía, cultura y educación	\$1.561	\$1.479	94,75%	\$82	5,25%
2	7511 - Fortalecimiento de la capacidad administrativa y tecnológica para la gestión institucional de Capital	\$234	\$218	93,47%	\$15	6,53%
TOTAL INVERSIÓN		\$1.795	\$1.697	94,58%	\$97	5,42%

Fuente: CANAL CAPITAL


Cálculos y diseño: SCR-D-OAP

(*) La información corresponde a las cuentas por pagar de inversión

ÁNALISIS EJECUCIÓN PRESUPUESTAL SECTOR CUTLURA, RECREACIÓN Y DEPORTE JUNIO 2023

Ejecución presupuestal de gastos de Inversión junio 2023:


De acuerdo con la gestión adelantada por el Sector Cultura, Recreación y Deporte (SCRD) con corte a 30 de junio del 2023, se observa que la apropiación disponible de los gastos de inversión es de \$1.131.198 millones, de los cuales se obtuvo una ejecución de compromisos acumulados por \$591.611 que representa el 52,30% y Giros Acumulados por \$198.442. que corresponde al 17,54%. Dicho resultado comparado con el promedio del monto ejecutado y la autorización de giro del Distrito Capital, publicado en el informe semanal de ejecución presupuestal de inversión directa de la Secretaría de Hacienda con corte a 29 de junio de 2023, ubica al sector por debajo del promedio distrital en 7.80 y 7.36 puntos respecto a compromisos acumulados y giros acumulados correspondientemente, (ver información detallada en la página 5 de dicho boletín).



ÁNALISIS EJECUCIÓN PRESUPUESTAL SECTOR CUTLURA, RECREACIÓN Y DEPORTE JUNIO 2023

En lo que corresponde al seguimiento de los compromisos acumulados para el mes de junio respecto a la programación, el sector comprometió \$591.611 millones, evidenciando que no se presenta rezago para el periodo analizado, debido a que se comprometieron mayores valores respecto a los programados, en tanto que para el caso de los giros acumulados se presentan rezagos de \$701 millones, (Ver información detallada en la página 7 de este boletín).

Así mismo, durante el mes de junio el Sector presenta un total Pasivos Exigibles por valor de \$ 32.377 millones, de los cuales se realizaron compromisos por valor de \$9.485 millones y giros por valor de \$ 9.485 millones que corresponden al 29,30% respectivamente. De estos pasivos a la Secretaría de Cultura, Recreación y Deporte le corresponde \$30.564 millones, el IDR \$1.468 millones y el IDPC \$345 millones, que representan al 94,40%, 4,54% y 1,07% respectivamente, (ver información detalla en la página 6), igualmente se observa que de dichos pasivos la SCR D ha girado el 28,93% y el IDR \$ el 0,37.



ÁNALISIS EJECUCIÓN PRESUPUESTAL SECTOR CUTLURA, RECREACIÓN Y DEPORTE JUNIO 2023

Ejecución presupuestal de reservas a junio del 2023:

El Sector Cultura, Recreación y Deporte cuenta con reservas definitivas con corte a 30 de junio de 2023 por valor de \$224.407 millones, de los cuales se giraron \$112.133 millones que corresponde al 49.97% quedando pendiente por girar \$112.274 millones, que corresponde al 50,03%. Igualmente se observa un rezago en giros frente a lo programado por valor de \$25.141 millones, identificándose que la SCRDP participa con \$631 millones, el IDRD con \$19.279 millones, Idartes \$4.873, OFB con \$170 millones, FUGA con \$108 y Canal con 79 millones que corresponden al 2,51%, 76,69%, 19,38%, 0,68%, 0,43% y 0,32% respectivamente, (ver información detallada en la página 27).





SECRETARÍA DE
CULTURA, RECREACIÓN
Y DEPORTE



Oficina Asesora de Planeación
Secretaría de Cultura, Recreación y Deporte